

## Informe Resumido

### Datos Básicos del Proyecto

Agencia Ejecutora (AE):	EMPRESA DE SANEAMIENTO DE GOIAS S.A.
Sector:	WATER AND SANITATION
Número(s) de Préstamo:	1414/OC-BR
Etapas:	Approved
Tipo de Operación:	INV - Inversión
Operación(es) Relacionada(s):	
Subtipo de Operación:	ESP - Inversión Específica

### Fondos Disponibles (US\$)

Monto Aprobado Actual:	47.600.000,00
Monto Desembolsado a la fecha:	43.573.234,92
% Desembolsado:	91,54
Saldo:	4.026.765,08

### Costo total y Fuente

BID Original:	47.600.000,00
Actual BID:	47.600.000,00
Pari-passu:	50,00
Co-financiamiento/País:	47.600.000,00
Estimado Original:	95.200.000,00
Período de Amortización (meses):	230

### Categoría de Impacto Ambiental y Social del Proyecto

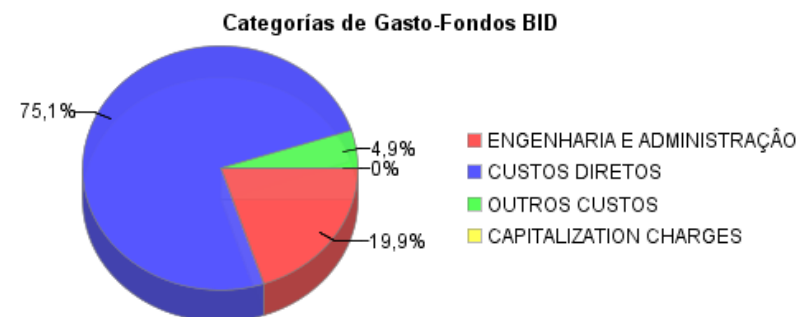
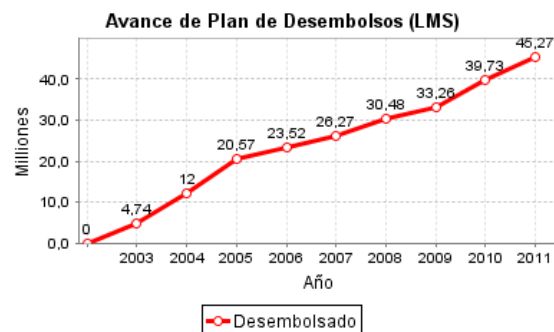
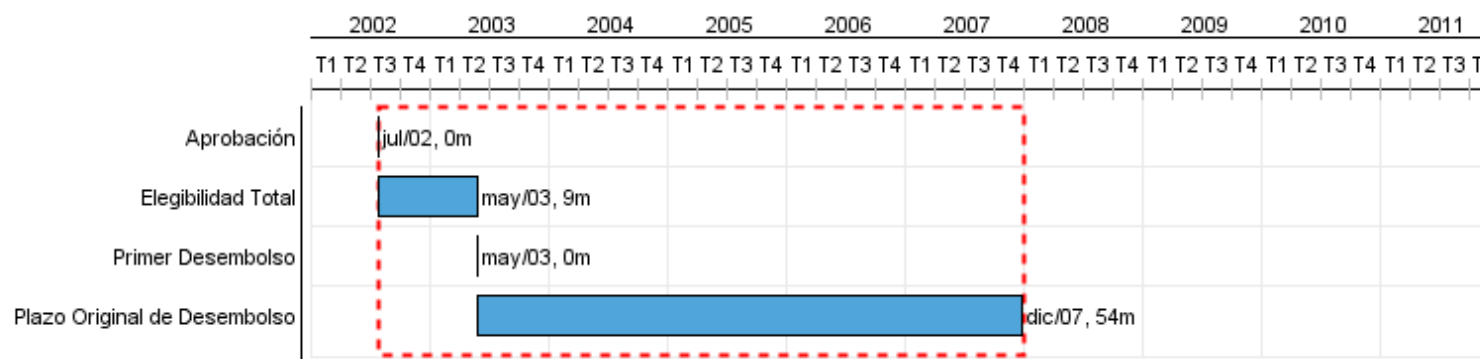
Categoría de Impacto Ambiental y Social del Proyecto: B(R)

### Reformulación

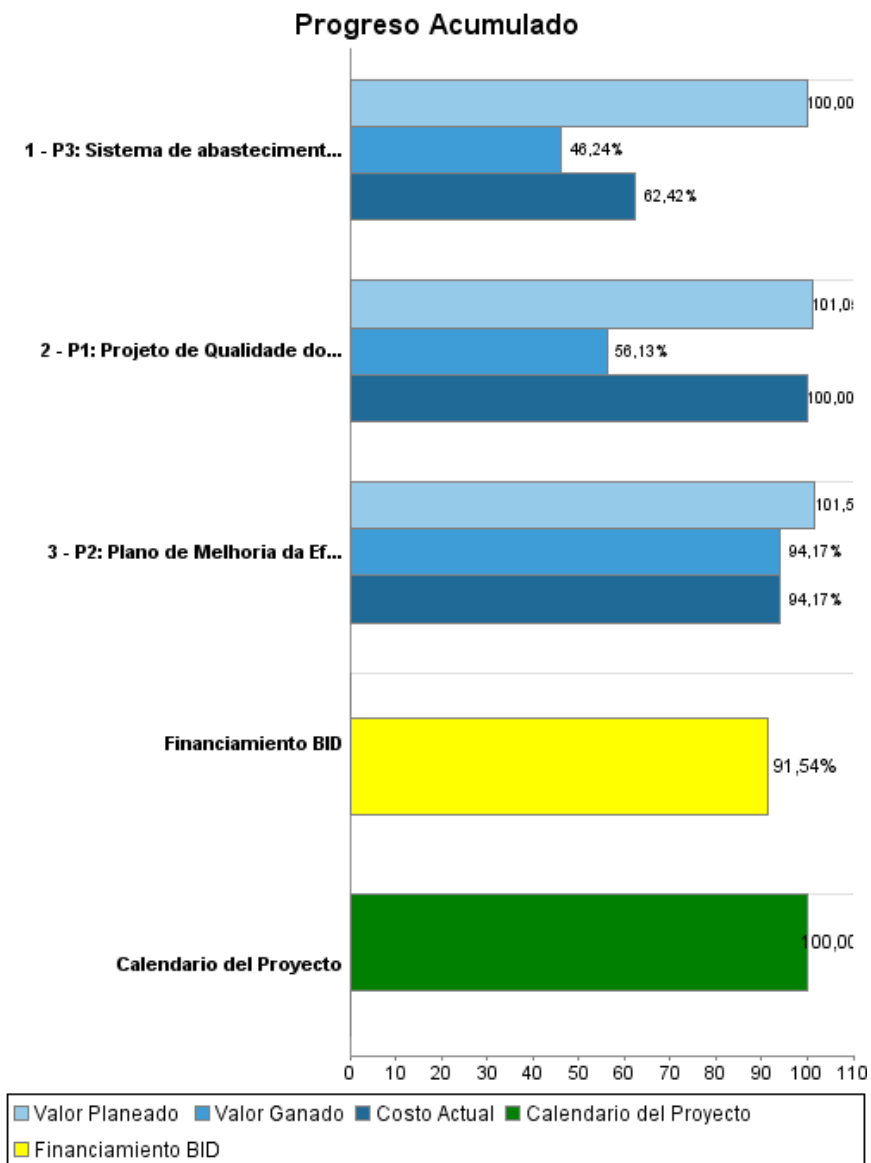
( ) ¿El objetivo (s) del proyecto fue reformulado?

### Validación

Validado por el Jefe de División: Sep 30, 2011  
Validado por Representante de País: Sep 30, 2011



## Progreso Acumulado al 2011



## Resultados

**Resultado:** Qualidade dos cursos de água que atravessam a cidade de Goiânia melhorada.

Indicador	Unidad de Medida	Línea de base	Año Línea de base		2010	2011	Fin de Proyecto
Nível de DBO nos rios que atravessam a cidade de Goiânia.	Mg/L	60,00	2002	P A			20,00
Nível de oxigênio dissolvido OD, nos rios qua atravessam a cidade de Goiânia.	Mg/L	2,00	2002	P A			6,00
Hogares com Conexoes de Esgoto novas o Melhoradas	Hogares	603,00	2006	P A	7.000,00 7.202,00	1.463,00	9.000,00

**Resultado:** Prestação de serviços de água potável oferecida pela SANEAGO, na Cidade de Goiânia, melhorada.

Indicador	Unidad de Medida	Línea de base	Año Línea de base		2010	2011	Fin de Proyecto
Continuidade do serviço de água potável na cidade de Goiânia.	%		2002	P A			90,00
Volume de água potável por habitante/dia.	Litros	125,00	2002	P A			150,00
Nivel de Água não contabilizada.	%	37,00	2002	P A			35,90
Hogares com sistema de agua potavel novo o melhorado, ( sistema de abastecimento de agua Joa Leite )	Hogares		2006	P A	19.000,00 19.000,00		19.000,00

## Productos: Progreso Físico y Financiero Anual 2011

Descripción	Unidad de medida	Físico				Financiero			
		Planeado	Actual	Unidades Acumuladas	Unidades FDP	Planeado	Actual	Costos Acumulados	Costos FDP
<b>Componente 01: Melhorias na qualidade dos cursos de água.</b>									
P1: Projeto de Qualidade dos cursos e água em Goiânia, implantado.	Projeto	1,00			1,00	8.339.450,00	8.340.000,00		19.011.590,00
<b>Componente 02: Melhorias na eficiência dos Serviços.</b>									
P2: Plano de Melhoria da Eficiência Comercial da SANEAGO executado.	Plano				1,00	5.282.790,00	4.143.000,00		15.129.450,00
<b>Componente 03: Melhorias no sistema de água potável.</b>									
P3: Sistema de abastecimento de água potável em goiânia, reabilitado.	Sistema	1,00			1,00	83.053.080,00	25.000.000,00		154.485.280,00
<b>Componente 04: Outros</b>									
<b>TOTAL</b>						<b>96.675.320,00</b>	<b>37.483.000,00</b>		<b>188.626.320,00</b>