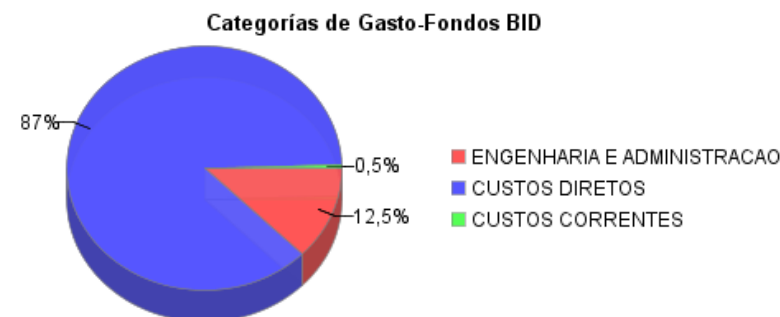
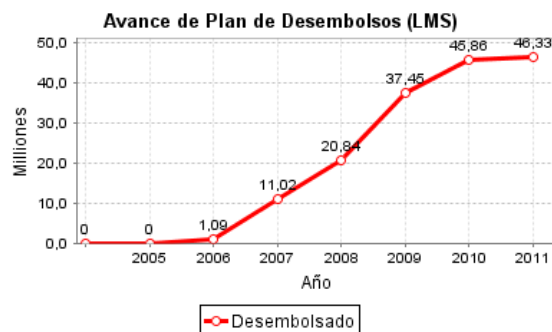
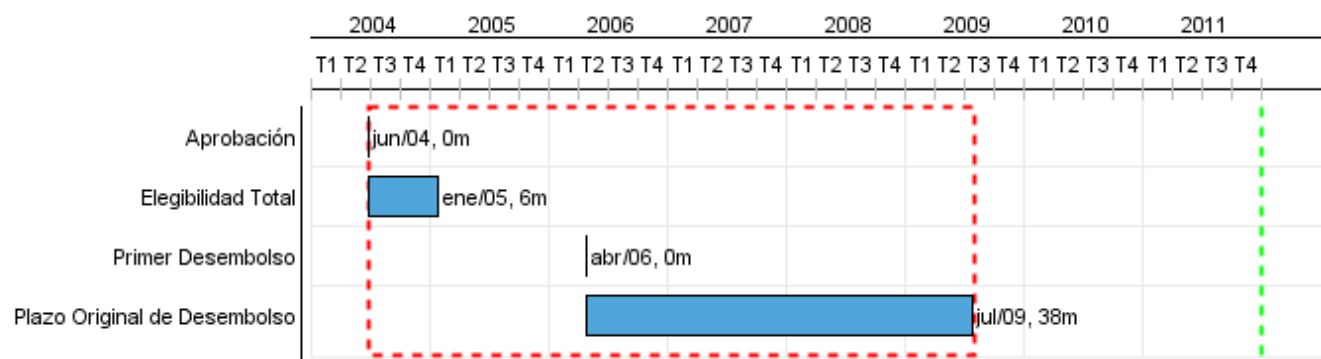


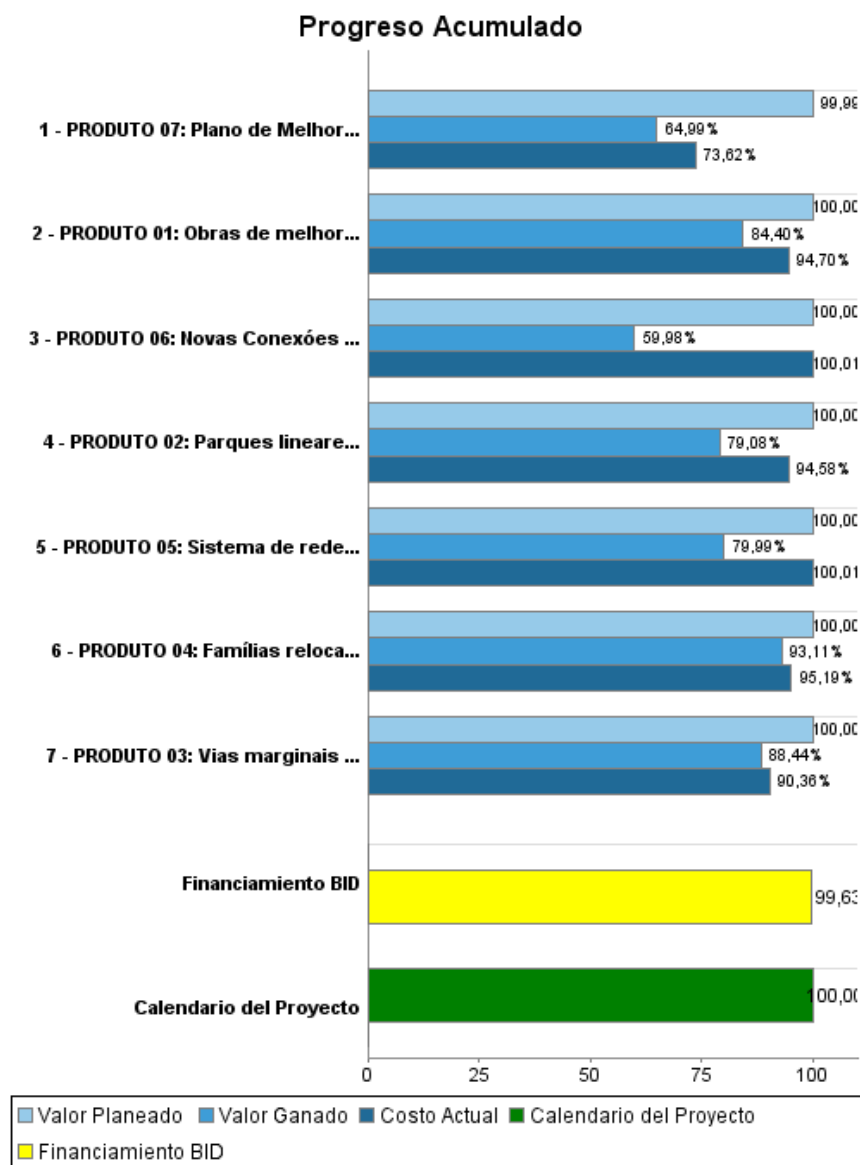
Informe Resumido

Datos Básicos del Proyecto		Fondos Disponibles (US\$)	Costo total y Fuente
Agencia Ejecutora (AE):	Secretaria Municipal da Coordenação de Política Urbana e Ambiental		
Sector:	URBAN DEVELOPMENT AND HOUSING		
Número(s) de Préstamo:	1563/OC-BR	Monto Aprobado Actual: 46.500.000,00	BID Original: 46.500.000,00
Etapas:	Approved	Monto Desembolsado a la fecha: 46.325.655,23	Actual BID: 46.500.000,00
Tipo de Operación:	INV - Inversión	% Desembolsado: 99,63	Pari-passu: 60,00
Operación(es) Relacionada(s):		Saldo: 174.344,77	Co-financiamiento/País: 31.000.000,00
Subtipo de Operación:	ESP - Inversión Específica		Estimado Original: 77.500.000,00
			Período de Amortización (meses): 234

Categoría de Impacto Ambiental y Social del Proyecto	Reformulación	Validación
Categoría de Impacto Ambiental y Social del Proyecto: B(R)	() ¿El objetivo (s) del proyecto fue reformulado?	Validado por el Jefe de División: Sep 30, 2011 Validado por Representante de País: Sep 30, 2011



Progreso Acumulado al 2011



Resultados

Resultado:	Condições de salubridade dos habitantes residentes nas bacias contempladas melhoradas.
-------------------	--

Indicador	Unidad de Medida	Línea de base	Año Línea de base		Fin de Proyecto
Carga contaminante interceptada nos cursos d'água	kg DBO/dia	3.620,00	2003	P A	0,00
Deposição irregular de resíduos sólidos	m3/ano	372,00	2003	P A	100,00
Trechos com problemas de inundação no município	trechos	13,00	2003	P A	0,00

Productos: Progreso Físico y Financiero Anual 2011

Descripción	Unidad de medida	Físico				Financiero			
		Planeado	Actual	Unidades Acumuladas	Unidades FDP	Planeado	Actual	Costos Acumulados	Costos FDP
Redução do Risco de Inundação									
PRODUTO 01: Obras de melhoramento e controle de cursos d'água executadas (macro e microdrenagem)	Km	9,40			20,77	2.866.944,33	1.893.001,15		18.377.000,00
PRODUTO 02: Parques lineares implantados ao longo dos cursos de água	ha	5,20			16,10	9.756.487,73	7.227.075,00		46.642.000,00
PRODUTO 03: Vias marginais construídas	km	0,82	0,30		7,68	879.903,19	414.607,00		4.827.000,00
PRODUTO 04: Famílias realocizadas	Famílias	597,00	248,00		1.295,00	2.269.000,00	1.343.341,00		19.263.000,00
Melhoria da Qualidade dos Cursos D'água									
PRODUTO 05: Sistema de rede de esgoto na cidade de Belo Horizonte, implementado.	sistema	2,00	1,00		5,00	1.150.815,23	1.150.965,00		2.875.560,00
PRODUTO 06: Novas Conexões de esgotamento sanitário construídas	Domicílios	1.644,00			5.355,00	86.620,50	86.632,00		216.440,00
Melhoria da Gestão Urbana e Ambiental									
PRODUTO 07: Plano de Melhoria da Gestão Urbana e Ambiental na cidade de Belo Horizonte, implementado.	Plano	1,00			1,00	2.090.000,00	515.715,00		5.971.000,00
Outros									
TOTAL						19.099.770,98	12.631.336,15		98.172.000,00