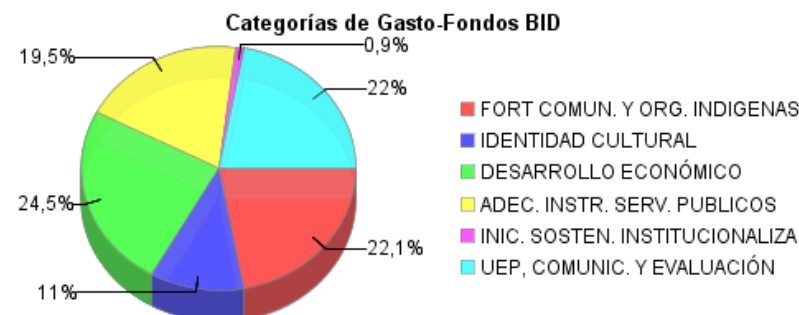
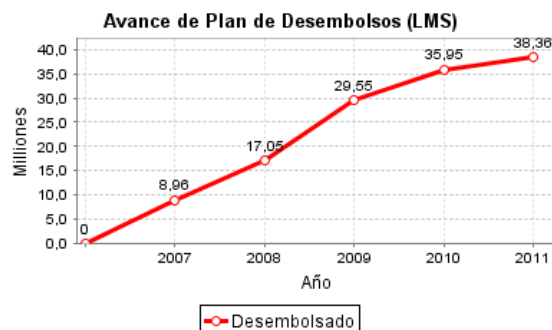
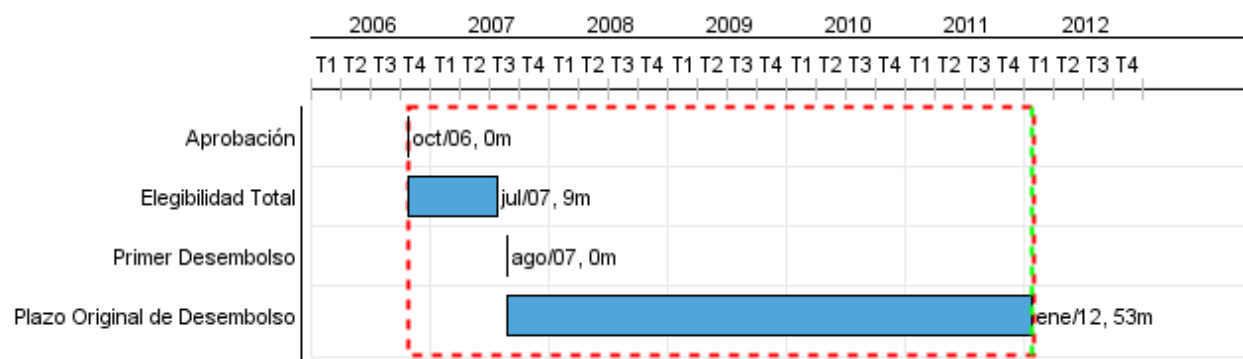


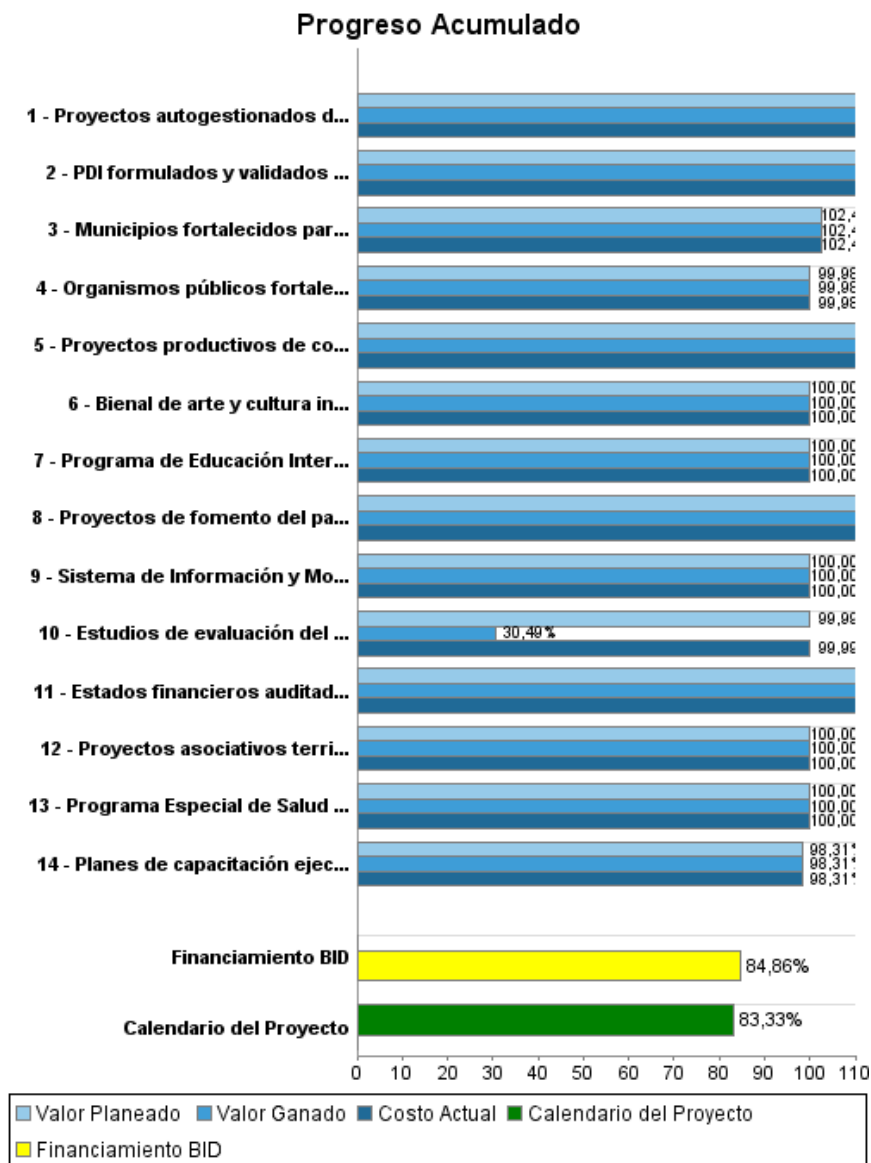
Informe Resumido

Datos Básicos del Proyecto		Fondos Disponibles (US\$)		Costo total y Fuente	
Agencia Ejecutora (AE):	CORPORACION NACIONAL DE DESARROLLO INDIGENA				
Sector:	SOCIAL INVESTMENT-INDIGENOUS GROUPS SUPPORT				
Número(s) de Préstamo:	1784/OC-CH	Monto Aprobado Actual:	45.200.000,00	BID Original:	45.200.000,00
Etapas:	Approved	Monto Desembolsado a la fecha:	38.356.072,42	Actual BID:	45.200.000,00
Tipo de Operación:	INV - Inversión	% Desembolsado:	84,86	Pari-passu:	41,00
Operación(es) Relacionada(s):	CH-T1026, CH-T1110	Saldo:	6.843.927,58	Co-financiamiento/País:	64.700.000,00
Subtipo de Operación:	PFM - Proyecto de Fases Múltiples			Estimado Original:	109.900.000,00
				Período de Amortización (meses):	108

Categoría de Impacto Ambiental y Social del Proyecto	Reformulación	Validación
Categoría de Impacto Ambiental y Social del Proyecto: C	() ¿El objetivo (s) del proyecto fue reformulado?	Validado por el Jefe de División: Sep 29, 2011 Validado por Representante de País: Sep 30, 2011



Progreso Acumulado al 2011



Resultados

Resultado:	DESARROLLO CON IDENTIDAD DE COMUNIDADES INDÍGENAS RURALES de CHILE FORTALECIDO.
Supuestos:	Se mantiene el compromiso de las instituciones públicas asociadas al Programa como organismos subejecutores, de continuar brindando servicios con pertinencia cultural a las comunidades indígenas rurales.

Indicador	Unidad de Medida	Línea de base	Año Línea de base		2012	Fin de Proyecto
Familias indígenas beneficiarias aumentan sus activos y su capacidad de generar ingresos autónomos	% familias		2006	P		60,00
				A	72,30	
Nivel de satisfacción de comunidades indígenas beneficiarias como usuarios de los instrumentos y prácticas de atención de los servicios públicos asociados al Programa.	Nivel de satisfacción		2006	P		50,00
				A	50,40	
Patrimonio cultural de comunidades indígenas fortalecido	% Comunidades		2006	P		60,00
				A	30,10	

Resultado:	CALIDAD DE VIDA MEJORADA DE COMUNIDADES RURALES AYMARA, QUECHUA, ATACAMEÑO Y MAPUCHE
-------------------	--

Productos: Progreso Físico y Financiero Anual 2011

Descripción	Unidad de medida	Físico				Financiero			
		Planeado	Actual	Unidades Acumuladas	Unidades FDP	Planeado	Actual	Costos Acumulados	Costos FDP
FORTALECIMIENTO DE COMUNIDADES Y ORGANIZACIONES INDIGENAS									
PDI formulados y validados por las propias comunidades	PDI		49,00		202,00		1.956.264,00		10.000.000,00
Planes de capacitación ejecutados con Unidades de Planificación y dirigentes indígenas	Planes Capacitación		4,00		202,00		353.074,00		1.574.074,00
Proyectos autogestionados de sedes comunitarias financiados y rendidos en su totalidad.	Sedes comunitarias		721,00		913,00		7.639.877,00		6.639.877,00
IDENTIDAD CULTURAL									
Proyectos de fomento del patrimonio cultural (conocimientos de sistemas de vida tradicionales, apoyo a las expresiones de arte y promoción y difusión cultural) seleccionados en los PDI, ejecutados y rendidos.	Proyectos		785,00		948,00		3.211.414,00		9.088.515,00
DESARROLLO ECONOMICO DE FAMILIAS Y COMUNIDADES									
Proyectos asociativos territoriales financiados y en ejecución	proyectos		2,00		20,00		5.966.704,00		6.203.704,00
Proyectos productivos de comunidades indígenas financiados por el FDL, ejecutados y rendidos	proyectos		3.255,00		6.091,00		39.064.236,00		31.809.802,00
ADECUACION DE INSTRUMENTOS Y PRACTICAS DE LOS SERVICIOS PUBLICOS									
Programa de Educación Intercultural Bilingüe (PEIB) fortalecido en nuevas escuelas rurales.	Escuelas		78,00		120,00		1.568.000,00		8.000.000,00
Programa Especial de Salud para Pueblos Indígenas (PESPI) fortalecido mediante nuevos modelos de salud intercultural en redes asistenciales de salud.	Modelos de salud				3,00		1.265.226,00		6.467.226,00
Organismos públicos fortalecidos para incorporar la pertinencia cultural de sus instrumentos de acción, mediante convenios ejecutados y rendidos en su totalidad.	Convenios		5,00		9,00		1.222.111,00		1.611.111,00
APOYO A INICIATIVAS DE INSTITUCIONALIZACION Y SOSTENIBILIDAD DEL MODELO DE INTERVENCIÓN ORIGENES									

INFORME DE SEGUIMIENTO DE PROGRESO

CH-L1014 - Desarrollo Integral Pueblos Originarios, Fase II
2011 1º período con cierre al (30-Set-2011)

Banco Interamericano de Desarrollo - BID

Oficina de Planificación Estratégica y Efectividad en el Desarrollo
Última Actualización del PMR: 13/09/2011

Descripción	Unidad de medida	Físico				Financiero			
		Planeado	Actual	Unidades Acumuladas	Unidades FDP	Planeado	Actual	Costos Acumulados	Costos FDP
Municipios fortalecidos para adecuar su gestión a las necesidades de las comunidades mediante convenios financiados y rendidos en su totalidad.	Convenios		18,00		20,00		2.157.239,00		2.777.778,00
UNIDAD EJECUTORA, COMUNICACION SOCIAL, EVALUACION Y SEGUIMIENTO									
Sistema de Información y Monitoreo (SIIM) diseñado y en operación.	SIIM				1,00		129.532,00		2.879.532,00
Estudios de evaluación del Programa completados	Estudios	2,00			4,00		945.502,00		1.360.502,00
Bienal de arte y cultura indígena realizada	Bienal				1,00		1.002.852,00		1.851.852,00
Estados financieros auditados presentados oportunamente.	EFAs		4,00		5,00		13.798.161,00		12.047.577,00
TOTAL							80.280.192,00		102.311.550,00