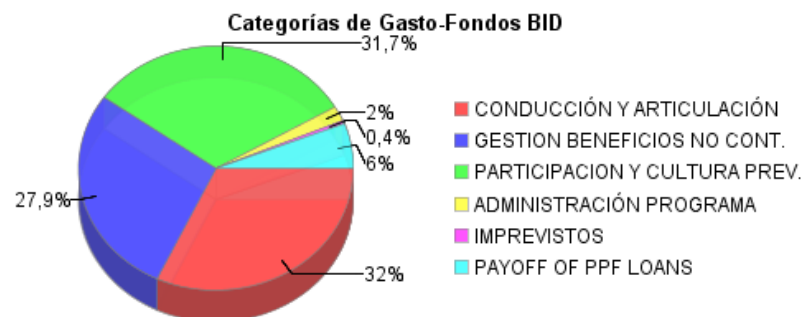
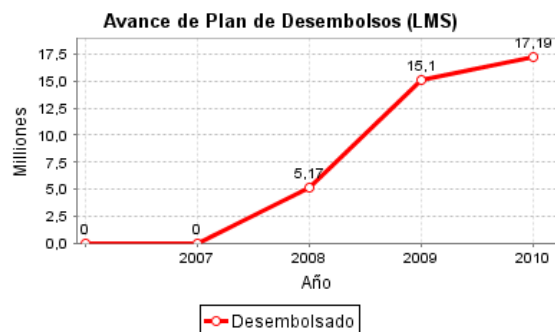
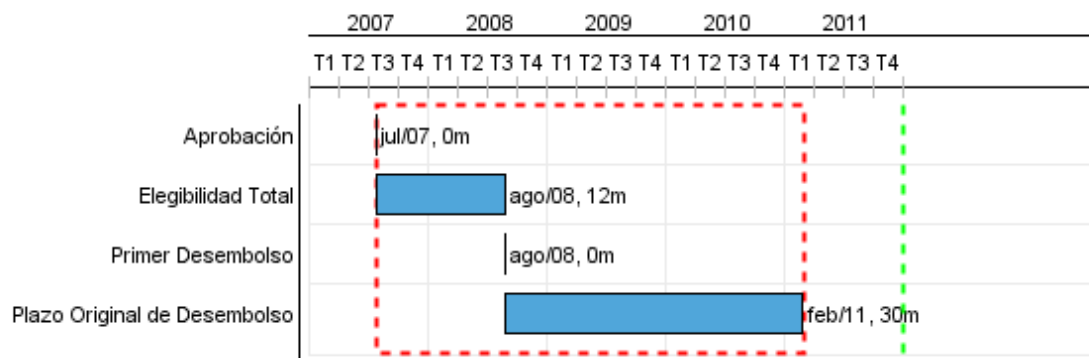


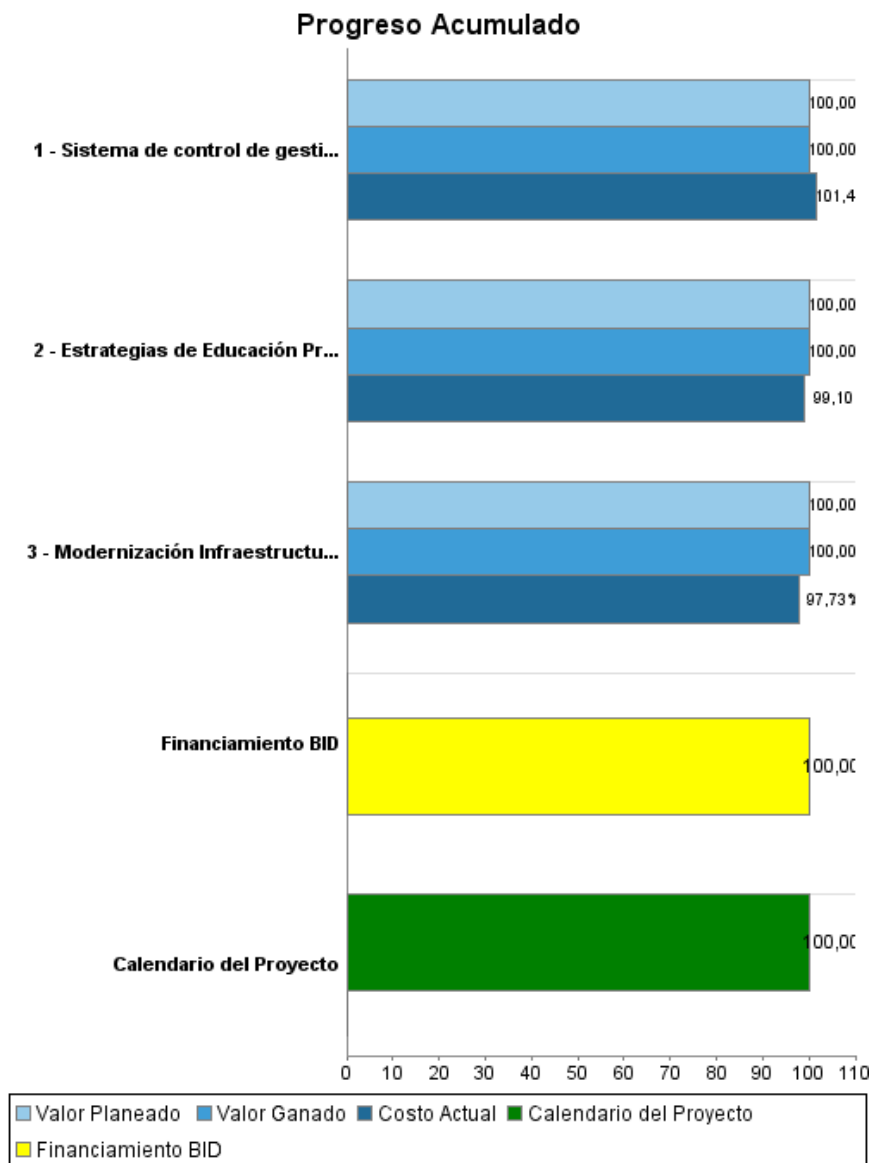
Informe Resumido

| Datos Básicos del Proyecto | | Fondos Disponibles (US\$) | Costo total y Fuente |
|-------------------------------|---|----------------------------------|----------------------|
| Agencia Ejecutora (AE): | MINISTERIO DE TRABAJO | | |
| Sector: | REFORM / MODERNIZATION OF THE STATE-SOCIAL SECURITY SYSTEMS | | |
| Número(s) de Préstamo: | 1882/OC-CH | Monto Aprobado Actual: | 17.188.435,40 |
| Etapas: | Approved | Monto Desembolsado a la fecha: | 17.188.435,40 |
| Tipo de Operación: | INV - Inversión | % Desembolsado: | 100,00 |
| Operación(es) Relacionada(s): | CH-L1031 | Saldo: | |
| Subtipo de Operación: | ESP - Inversión Específica | | |
| | | BID Original: | 17.500.000,00 |
| | | Actual BID: | 17.188.435,40 |
| | | Pari-passu: | 50,00 |
| | | Co-financiamiento/País: | 17.500.000,00 |
| | | Estimado Original: | 35.000.000,00 |
| | | Período de Amortización (meses): | 72 |

| Categoría de Impacto Ambiental y Social del Proyecto | Reformulación | Validación |
|---|--|--|
| Categoría de Impacto Ambiental y Social del Proyecto: C | () ¿El objetivo (s) del proyecto fue reformulado? | Validado por el Jefe de División: Sep 16, 2011 Validado por Representante de País: Sep 29, 2011 |



Progreso Acumulado al 2011



Resultados

| | |
|-------------------|---|
| Resultado: | Mejorado el sistema de pensiones con una conducción coherente y articulada. |
| Supuestos: | Promover la gestión eficiente de sus beneficios y fortalecimiento de la participación y la confianza de los usuarios en el sistema. |

| Indicador | Unidad de Medida | Línea de base | Año Línea de base | | 2008 | 2011 | Fin de Proyecto |
|---|------------------|---------------|-------------------|---|------|-------|-----------------|
| Índice de Satisfacción de Usuarios: número de usuarios que buena muy buena a la institución donde cotiza/ total de usuarios del sistema pensiones * 100 | Usuarios | 42,30 | 2007 | P | | 50,00 | 50,00 |
| Informe anual (1) con detalle de metas acordadas e incluidas en el presupuesto | Documentos | | 2007 | A | | 3,00 | 3,00 |

| | |
|-------------------|--|
| Resultado: | Fortalecida las funciones de formulación de políticas, supervisión, coordinación, gestión y evaluación del sistema de pensiones. |
| Supuestos: | Este resultado se debe lograr aportando mayor consistencia en la conducción y mayor articulación a su funcionamiento. |

| Indicador | Unidad de Medida | Línea de base | Año Línea de base | | 2008 | 2011 | Fin de Proyecto |
|---|------------------|---------------|-------------------|---|------|------|-----------------|
| Sesiones del Comité de Articulación MINTRAB y MINDHA | Sesiones | | 2007 | P | | 9,00 | 9,00 |
| Informes de compromisos de gestión entre la SSPS y las instituciones del sistema previsional (uno al año) | Informes | | 2007 | A | 2,00 | 3,00 | 3,00 |

| | |
|-------------------|--|
| Resultado: | Mejorada la gestión de los beneficios no contributivos y del sistema antiguo. |
| Supuestos: | El Mejoramiento involucra el promover una mayor integración, eficiencia y transparencia de los sistemas de información previsionales, así como el mejor desempeño de los mecanismos de atención a los usuarios |

| Indicador | Unidad de Medida | Línea de base | Año Línea de base | | 2008 | 2011 | Fin de Proyecto |
|---|------------------------------|---------------|-------------------|---|------|-------|-----------------|
| Número de Centros de Atención a Usuarios operando bajo un nuevo modelo de gestión que incorpora mejores estándares de atención/ Número total de centros de atención a usuarios * 100 | Centros de Atención Usuarios | | 2007 | P | | 35,00 | 35,00 |
| Tiempo promedio de respuesta activos particulares en el pago y/o resoluciones beneficios previsionales/ número total de casos de beneficios previsionales activos particulares | Días | 43,61 | 2007 | A | | 10,00 | 10,00 |
| Tiempo promedio de respuesta activos públicos en el pago y/o resoluciones beneficios previsionales/ número total de casos de beneficios previsionales activos públicos | Días | 52,48 | 2007 | P | | 30,00 | 30,00 |
| Número de beneficios previsionales sector activos públicos devueltos por la Contraloría sin toma de razón/ número total de beneficios previsionales sector activos públicos trabajados y devueltos por la Contraloría * 100 | Documentos | 8,20 | 2007 | A | | 4,10 | 4,10 |

| | |
|-------------------|--|
| Resultado: | Fortalecida la participación de los usuarios en el funcionamiento del sistema de pensiones. |
| Supuestos: | Desarrollo de una mayor responsabilidad previsional de los participantes del sistema y ciudadanos. |

| Indicador | Unidad de Medida | Línea de base | Año Línea de base | | 2008 | 2011 | Fin de Proyecto |
|--|------------------|---------------|-------------------|---|------|-------|-----------------|
| Documento legal instituyendo el mecanismo de participación con representación de todos los tipos de usuarios del sistema previsional | Registro | | 2007 | P | | 1,00 | 1,00 |
| Afiliados del sistema de pensiones que saben que parte de su ingreso imponible es descontado | Personas | 49,00 | 2007 | A | | 60,00 | 60,00 |

| | | | | | | | |
|--|--|--|--|---|--|--|--|
| mensualmente para el sistema de pensiones/ total afiliados incluidos en la muestra * 100 | | | | A | | | |
|--|--|--|--|---|--|--|--|

Productos: Progreso Físico y Financiero Anual 2011

| Descripción | Unidad de medida | Físico | | | | Financiero | | | |
|---|------------------|----------|--------|---------------------|--------------|------------|--------|-------------------|----------------------|
| | | Planeado | Actual | Unidades Acumuladas | Unidades FDP | Planeado | Actual | Costos Acumulados | Costos FDP |
| Conducción y articulación del sistema de pensiones | | | | | | | | | |
| Sistema de control de gestión e inteligencia de negocio | Sistema | | | | 1,00 | | | | 6.574.000,00 |
| Gestión de beneficios no contributivos y del sistema antiguo | | | | | | | | | |
| Modernización Infraestructura Informática Instituto Seguridad Laboral ISL | Informe | | | | 1,00 | | | | 15.764.000,00 |
| Participación y cultura previsional | | | | | | | | | |
| Estrategias de Educación Previsional | Estudio | | | | 1,00 | | | | 10.774.145,00 |
| Administración y otros | | | | | | | | | |
| TOTAL | | | | | | | | | 33.112.145,00 |