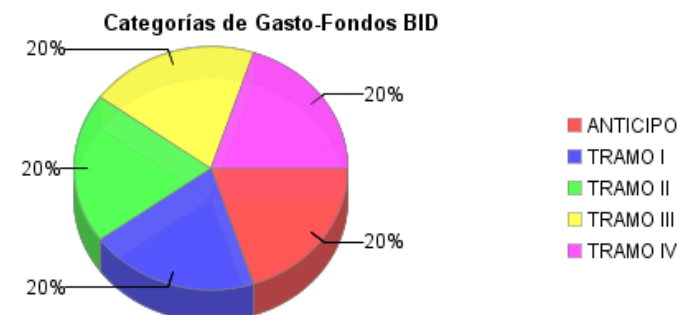
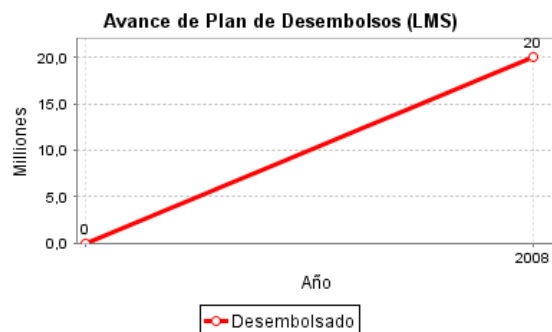
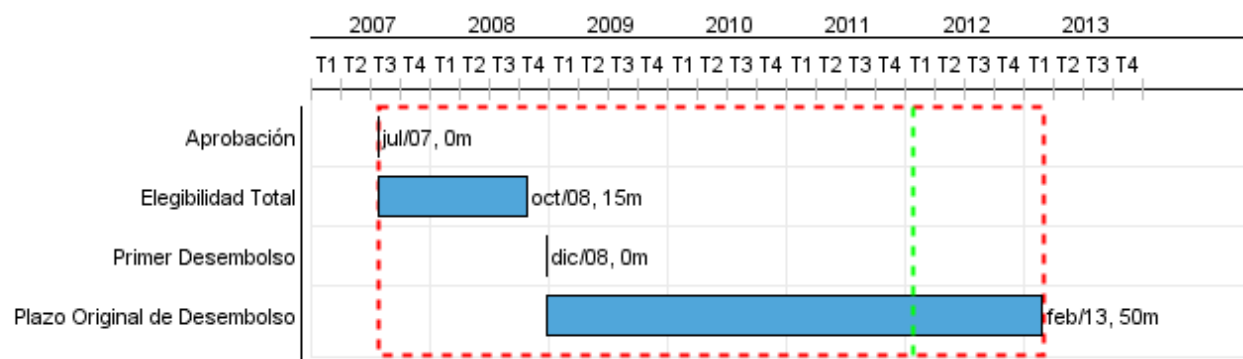


Informe Resumido

Datos Básicos del Proyecto		Fondos Disponibles (US\$)	Costo total y Fuente
Agencia Ejecutora (AE):	SUBSECRETARIA DE DESARROLLO REGIONAL-MINTER		
Sector:	WATER AND SANITATION		
Número(s) de Préstamo:	1881/OC-CH	Monto Aprobado Actual:	100.000.000,00
Etapas:	Approved	Monto Desembolsado a la fecha:	20.000.000,00
Tipo de Operación:	PDL - Préstamos por Resultados	% Desembolsado:	20,00
Operación(es) Relacionada(s):	CH-X1001, CH-L1032, CH-L1033	Saldo:	80.000.000,00
Subtipo de Operación:	PDL - Préstamos por Resultados		
		BID Original:	100.000.000,00
		Actual BID:	100.000.000,00
		Pari-passu:	50,00
		Co-financiamiento/País:	100.000.000,00
		Estimado Original:	200.000.000,00
		Período de Amortización (meses):	48

Categoría de Impacto Ambiental y Social del Proyecto	Reformulación	Validación
Categoría de Impacto Ambiental y Social del Proyecto:	B () ¿El objetivo (s) del proyecto fue reformulado?	Validado por el Jefe de División: Sep 28, 2011 Validado por Representante de País: Sep 30, 2011



Progreso Acumulado al 2011

Progreso Acumulado



Resultados

Resultado:	Operación sostenible de los Sistemas rurales de agua potable y saneamiento
Observaciones:	El desempeño del ejecutor, durante el 2010, se vio afectado por el terremoto y maremoto del 27 de febrero de 2010.

Indicador	Unidad de Medida	Línea de base	Año Línea de base		2010	2011	2012	2013	Fin de Proyecto
Sistemas de agua potable funcionando de manera sostenible por un mínimo de 12 meses	proyectos			P A				20,00	20,00
Sistemas de saneamiento funcionando de manera sostenible por un mínimo de 12 meses	proyectos			P A				100,00	100,00

Resultado:	Déficit en cobertura del servicio de agua potable en áreas rurales reducido.
-------------------	--

Indicador	Unidad de Medida	Línea de base	Año Línea de base		2010	2011	2012	2013	Fin de Proyecto
Nuevas conexiones de Agua potable operando	Conexiones			P A	2.250,00	2.250,00	2.250,00	2.250,00	9.000,00

Resultado:	Déficit en cobertra del servicio de saneamiento en áreas rurales reducido
-------------------	---

Indicador	Unidad de Medida	Línea de base	Año Línea de base		2010	2011	2012	2013	Fin de Proyecto
Nuevas conexiones de saneamiento operando	Conexiones			P A	11.325,00	11.325,00	11.325,00	11.325,00	45.300,00

Resultado:	Tratamiento y disposición final de aguas servidas mejorado.
-------------------	---

Indicador	Unidad de Medida	Línea de base	Año Línea de base		2010	2011	2012	2013	Fin de Proyecto
Plantas de tratamiento reparadas, rehabilitadas o reemplazadas.	Plantas			P A	15,00	15,00	15,00	15,00	60,00

Productos: Progreso Físico y Financiero Anual 2011

Descripción	Unidad de medida	Físico			
		Planeado	Actual	Unidades Acumuladas	Unidades FDP
No aplica					
9.000 Nuevas conexiones de agua potable funcionando	conexiones	2.250,00			6.750,00
45.300 Nuevas conexiones de saneamiento	conexiones	11.325,00			33.975,00
60 Plantas de Tratamiento reparadas, rehabilitadas o reemplazadas.	Plantas	15,00			45,00
20 Sistemas de Agua potable funcionando de manera sostenible por un mínimo de 12 meses.	proyectos				20,00
100 Sistemas de saneamiento operando de manera sostenible por un mínimo de 12 meses	proyectos				100,00