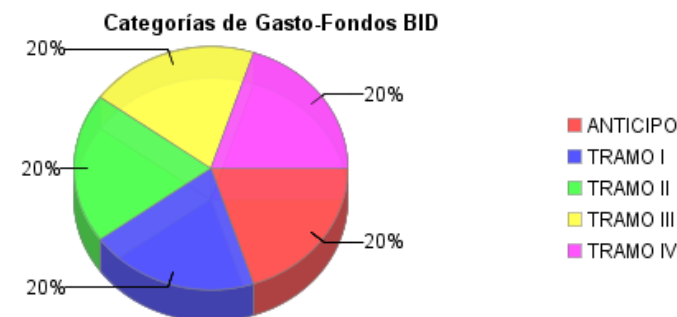
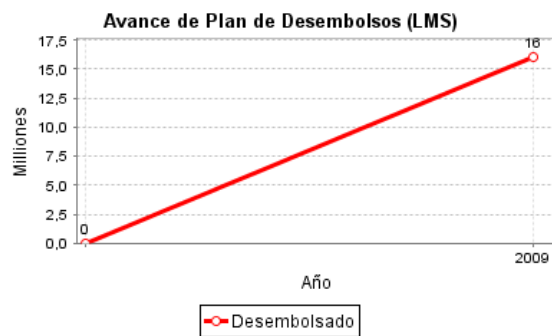
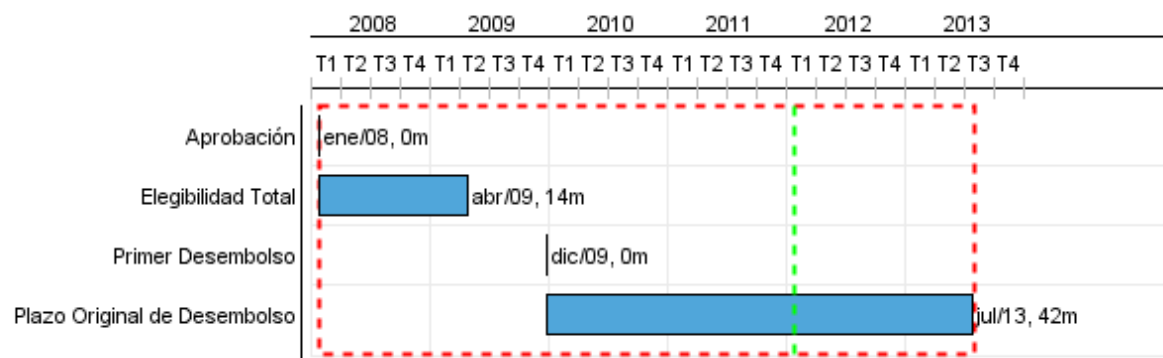


Informe Resumido

Datos Básicos del Proyecto		Fondos Disponibles (US\$)		Costo total y Fuente	
Agencia Ejecutora (AE):	SUBSECRETARIA DE DESARROLLO REGIONAL-MINTER				
Sector:	URBAN DEVELOPMENT AND HOUSING-INFRASTRUCTURE AND HISTORIC SITES				
Número(s) de Préstamo:	1952/OC-CH	Monto Aprobado Actual:	80.000.000,00	BID Original:	80.000.000,00
Etapas:	Approved	Monto Desembolsado a la fecha:	16.000.000,00	Actual BID:	80.000.000,00
Tipo de Operación:	PDL - Préstamos por Resultados	% Desembolsado:	20,00	Pari-passu:	80,00
Operación(es) Relacionada(s):	CH-L1018, CH-L1025, CH-L1026, CH-X1001, CH-L1033	Saldo:	64.000.000,00	Co-financiamiento/País:	20.000.000,00
Subtipo de Operación:	PDL - Préstamos por Resultados			Estimado Original:	100.000.000,00
				Período de Amortización (meses):	48

Categoría de Impacto Ambiental y Social del Proyecto	Reformulación	Validación
Categoría de Impacto Ambiental y Social del Proyecto: B13	() ¿El objetivo (s) del proyecto fue reformulado?	Validado por el Jefe de División: Sep 30, 2011 Validado por Representante de País: Sep 30, 2011



Progreso Acumulado al 2011

Progreso Acumulado



Resultados

Resultado:	Bienes patrimoniales puestos en uso
Observaciones:	Los bienes contribuirán al desarrollo de las regiones

Indicador	Unidad de Medida	Línea de base	Año Línea de base		2009	2010	2011	2012	2013	Fin de Proyecto
Carteras regionales plurianuales de inversión en puesta en valor del patrimonio validadas por el Gobierno Regional (GORE) respectivo	Carteras regionales		2007	P		8,00			15,00	15,00
				A	8,00	15,00			15,00	
Activos patrimoniales puestos en valor tienen en funcionamiento mecanismos de gestión que garantizan la sostenibilidad.	%		2007	P		30,00	50,00	70,00	80,00	80,00
				A						
Población del entorno de los bienes patrimoniales beneficiados por el programa valora positivamente las inversiones .	%		2007	P			10,00	20,00	30,00	30,00
				A						
Metodología de evaluación de proyectos de puesta en valor aprobada por MIDEPLAN	Metodología		2007	P					1,00	1,00
				A						

Productos: Progreso Físico y Financiero Anual 2011

Descripción	Unidad de medida	Físico			
		Planeado	Actual	Unidades Acumuladas	Unidades FDP
Protección y puesta en valor del patrimonio					
Obras de Bienes patrimoniales terminadas	bienes patrimoniales	32,00	21,00		55,00
Fortalecimiento institucional					
Planes de gestión de bienes patrimoniales puestos en vigencia	Planes de gestión	10,00	10,00		44,00
Metodología de evaluación elaborada	Metodología				