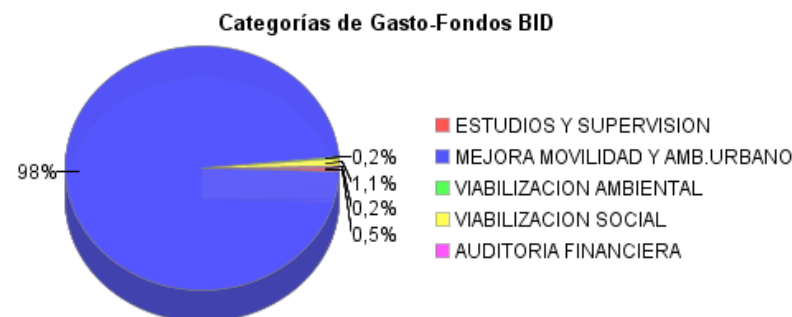
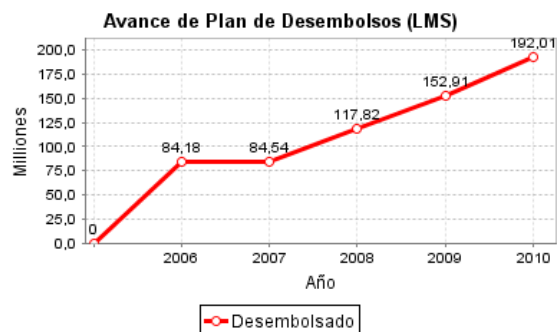
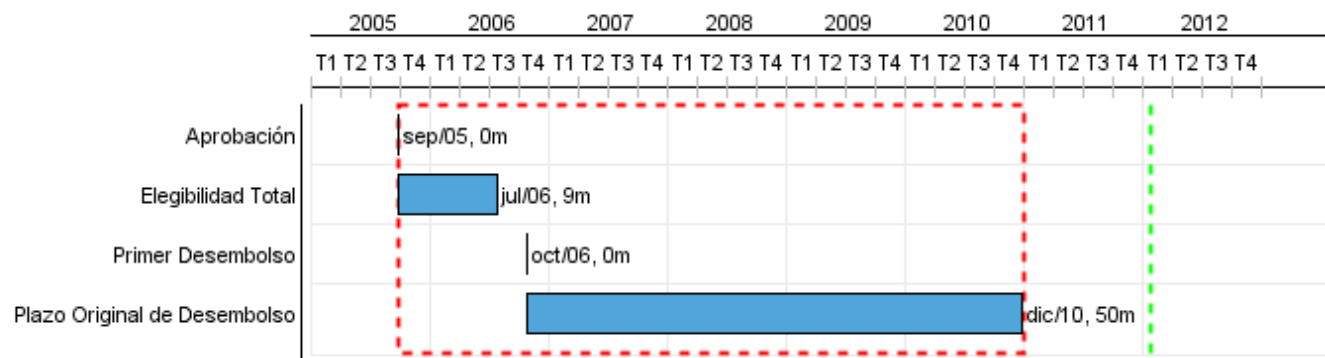


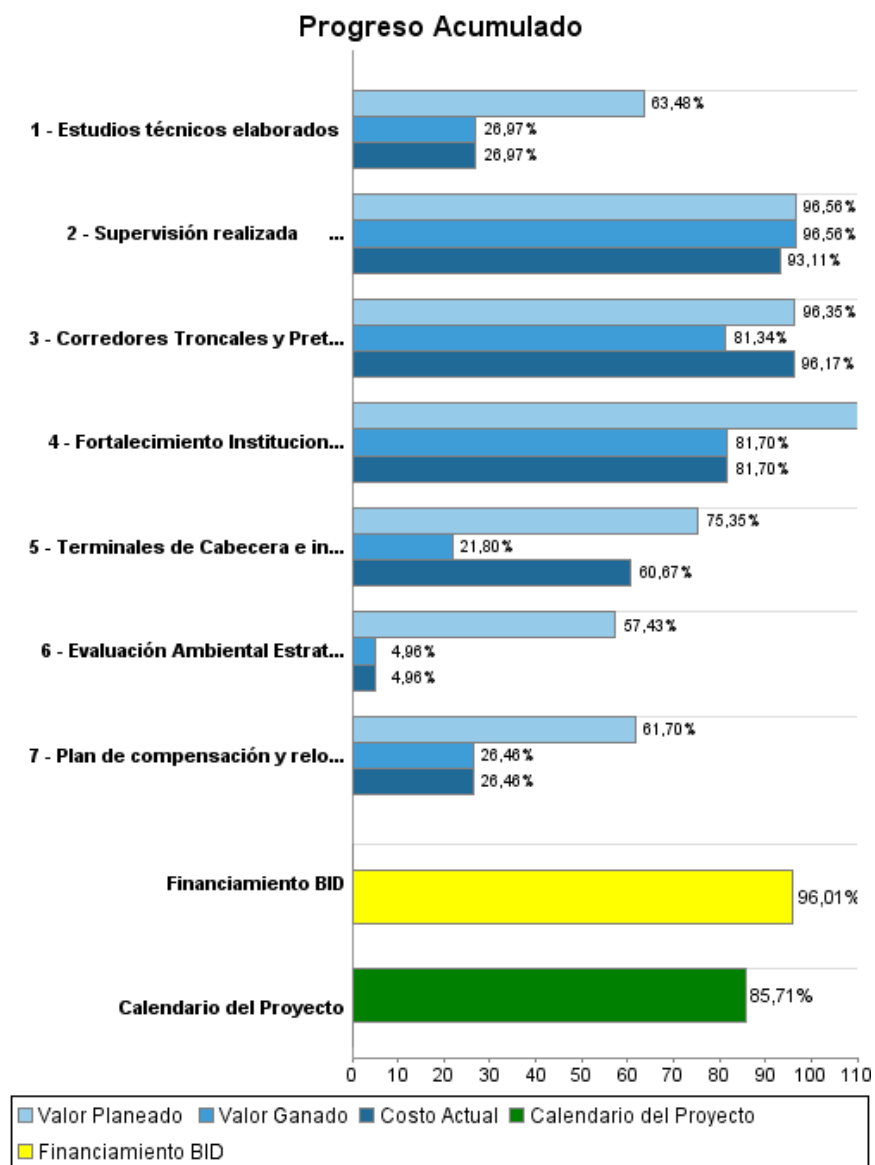
Informe Resumido

Datos Básicos del Proyecto		Fondos Disponibles (US\$)	Costo total y Fuente
Agencia Ejecutora (AE):	Ministerio de Transporte		
Sector:	TRANSPORTATION		
Número(s) de Préstamo:	1659/OC-CO	Monto Aprobado Actual:	200.000.000,00
Etapas:	Approved	Monto Desembolsado a la fecha:	192.012.483,27
Tipo de Operación:	INV - Inversión	% Desembolsado:	96,01
Operación(es) Relacionada(s):		Saldo:	7.987.516,73
Subtipo de Operación:	ESP - Inversión Específica		
		BID Original:	200.000.000,00
		Actual BID:	200.000.000,00
		Pari-passu:	67,00
		Co-financiamiento/País:	100.000.000,00
		Estimado Original:	300.000.000,00
		Período de Amortización (meses):	174

Categoría de Impacto Ambiental y Social del Proyecto	Reformulación	Validación
Categoría de Impacto Ambiental y Social del Proyecto: B(R)	() ¿El objetivo (s) del proyecto fue reformulado?	Validado por el Jefe de División: Oct 4, 2011 Validado por Representante de País: Oct 24, 2011



Progreso Acumulado al 2011



Resultados

Resultado:	Condiciones de movilidad de la población de Cali mejorada.
-------------------	------------------------------------------------------------

Indicador	Unidad de Medida	Línea de base	Año Línea de base		2012	Fin de Proyecto
Tiempo de desplazamiento del norte al sur de la ciudad.	min	25,00	2004	P	12,00	12,00
				A		
Tiempo promedio de espera en los paraderos del SITM.	minutos	25,00	2004	P		15,00
				A		

Productos: Progreso Físico y Financiero Anual 2011

Descripción	Unidad de medida	Físico				Financiero			
		Planeado	Actual	Unidades Acumuladas	Unidades FDP	Planeado	Actual	Costos Acumulados	Costos FDP
Mejora de la movilidad del transporte Urbano.									
Corredores Troncales y Pretroncales construidos	Km	49,00	1,97		382,00	11.364.272,98	10.808.755,71		311.124.560,00
Terminales de Cabecera e intermedias construidas	terminales	2,00			19,00	10.737.289,77	4.344.419,83		43.554.514,00
Viabilización Ambiental									
Evaluación Ambiental Estratégica implementada	Evaluación				1,00	211.652,75			445.380,00
Fortalecimiento Institucional.									
Fortalecimiento Institucional mejorado	Global				1,00	128.565,47			1.404.835,00
Viabilización Social									
Plan de compensación y relocalización de la población afectada implementado.	Plan				1,00	842.554,85	67.266,73		2.200.000,00
Estudios y Supervisión (Interventoría).									
Supervisión realizada	Supervisión	1,00	1,00		5,00	494.251,24			14.347.377,00
Estudios técnicos elaborados	Plan de Estudios				1,00	3.128.907,40			8.568.776,00
Auditoria Financiera									
TOTAL						26.907.494,46	15.220.442,27		381.645.442,00