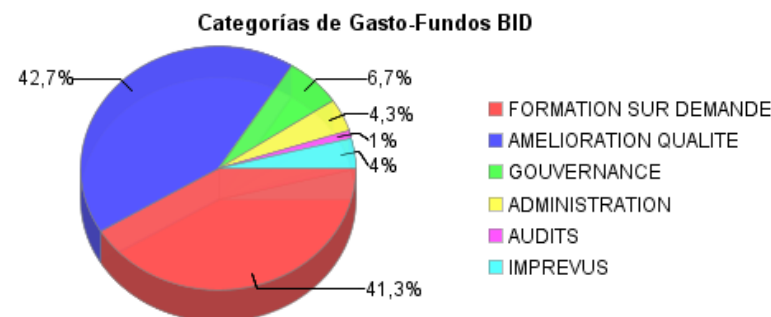
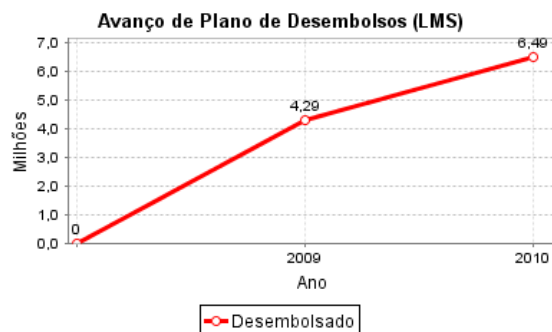
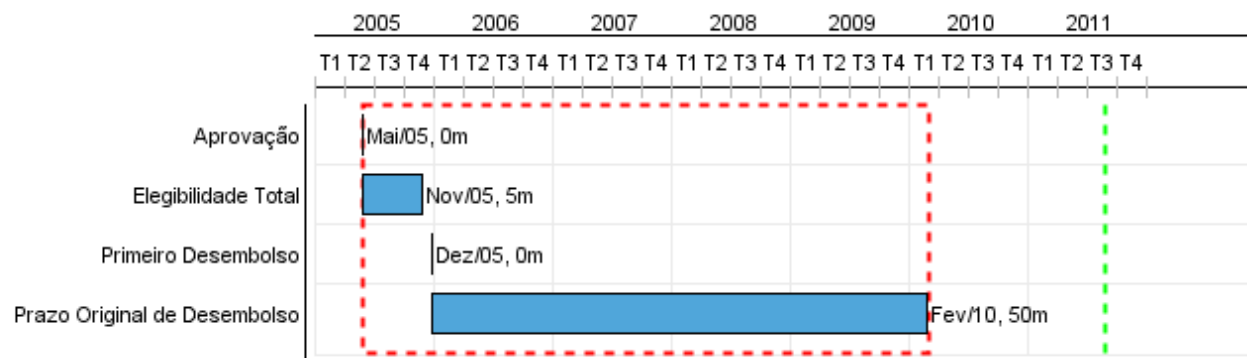


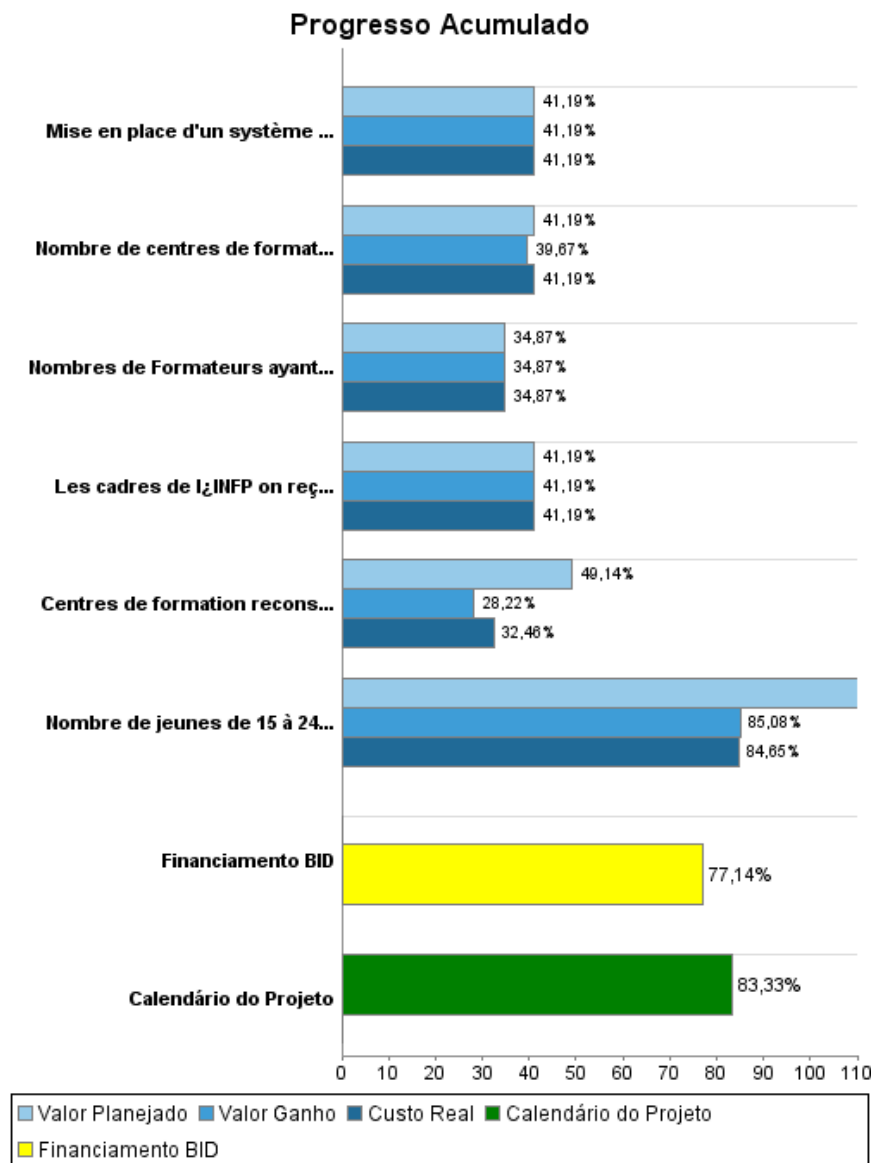
## Relatório Resumido

Dados Gerais	Fundos Disponíveis (US\$)	Custo Total e Fonte
Executor: MINISTERE DE L'EDUCATION NATIONALE, DE LA JEUNESSE ET DU SPORT		
Sector: EDUCATION-TEACHER TRAINING		
Número da Operação: 2385/GR-HA;1627/SF-HA	Atual: 23.096.516,10	Original BID: 30.668.626,09
Estágio: Approved	Desembolsado: 17.816.240,13	Corrente BID: 23.096.516,10
Tipo Operação: INV - Investimento	% Desembolsado: 77,14	Pari-passu: 100,00
Operação Relacionada: TC9002312, TC9804495, HA-X1001, HA-T1063	Saldo: 5.280.275,97	Cofinanciamento/País: 200.000,00
Subtipo de Operação: ESP - Specific Investment Operation		Original Estimado: 30.868.626,09
		Período de Amortização (meses): 354

Categoria do impacto social	Reformulação	Validação
Categoria do impacto social: B	( ) Os objetivos do projeto foram reformulados?	Validado pelo Chefe de Divisão: Apr 15, 2011 Validado pelo Representante do País: Apr 27, 2011



## Progresso Acumulado até 2010



## Resultados

<b>Resultado:</b>	Meilleure employabilité des jeunes à faibles revenus, ce qui permettra d'accroître leurs possibilités d'améliorer durablement leur bien être.
-------------------	---

Indicador	Unidade Medida	Linha Base	Ano Linha Base		Final do Projeto
Le taux d'emploi des participants au Programme est supérieur des jeunes n'y participant pas	nombre de jeunes employés		2005	P A	11,00
Le rendement de la formation est plus élevé	rendement de la formation		2005	P A	2,00
Les participants au programme ont amélioré leurs compétences de base	nombre de participants ayant amélioré leurs compétences de base		2005	P A	0,00

## Produtos: Progresso Físico e Financeiro Anual 2010

Descrição	Unidade de medida	Físico				Financeiro			
		Planejado	Atual	Unidades Acumuladas	Unidades FDP	Planejado	Atual	Custos Acumulados	Custos FDP
<b>Formation axée sur la demande</b>									
Nombre de jeunes de 15 à 24 ans ayant reçu une formation portant sur les compétences demandées par le marché du travail	Individuals	3.500,00	331,00		30.000,00	3.600.000,00	300.000,00		9.400.000,00
<b>Amélioration de la qualité</b>									
Centres de formation reconstruits et équipés avec un personnel formé	Centres reconstruits et équipés	2,00			12,00	3.410.000,00	690.000,00		16.300.000,00
Nombres de Formateurs ayant reçu des formations en pédagogie et dans les secteurs de leur spécialité...	Teachers	200,00	200,00		200,00	228.000,00	228.000,00		3.550.000,00
<b>Gouvernance</b>									
Nombre de centres de formation professionnelle qui ont été accrédités par l'INFP	centres accrédités				90,00				925.000,00
Les cadres de l'INFP ont reçu une formation en planification et élaboration de programmes ainsi qu'en gestion	Individuals		37,00		60,00				817.000,00
Mise en place d'un système d'information	système d'information				1,00				960.000,00
<b>Administration</b>									
<b>TOTAL</b>						<b>7.238.000,00</b>	<b>1.218.000,00</b>		<b>31.952.000,00</b>