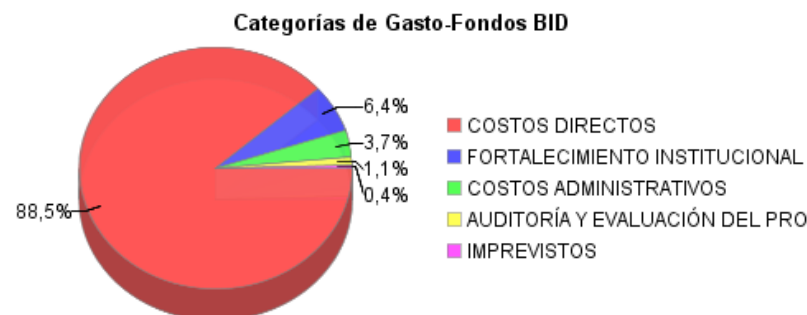
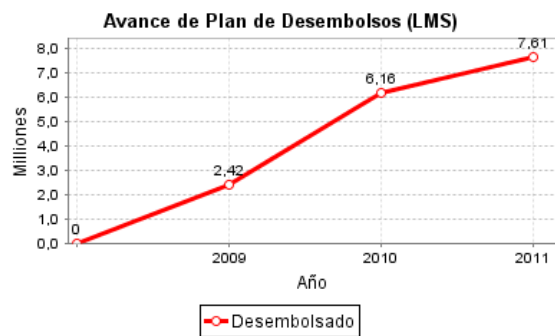
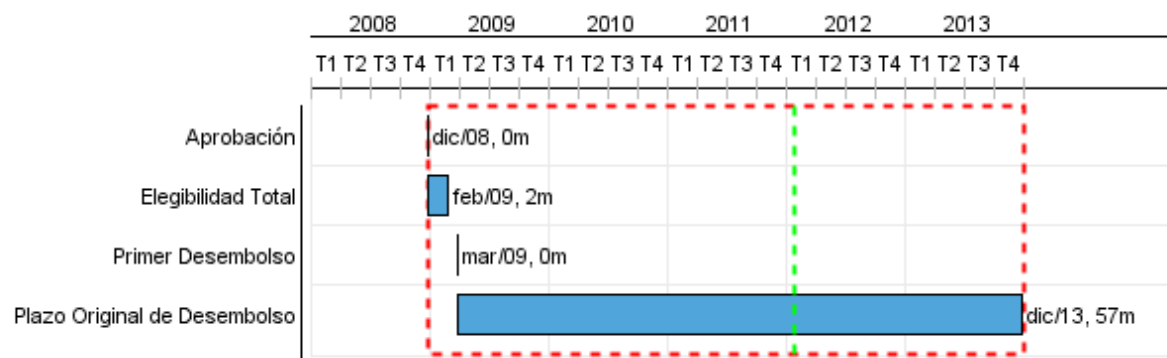


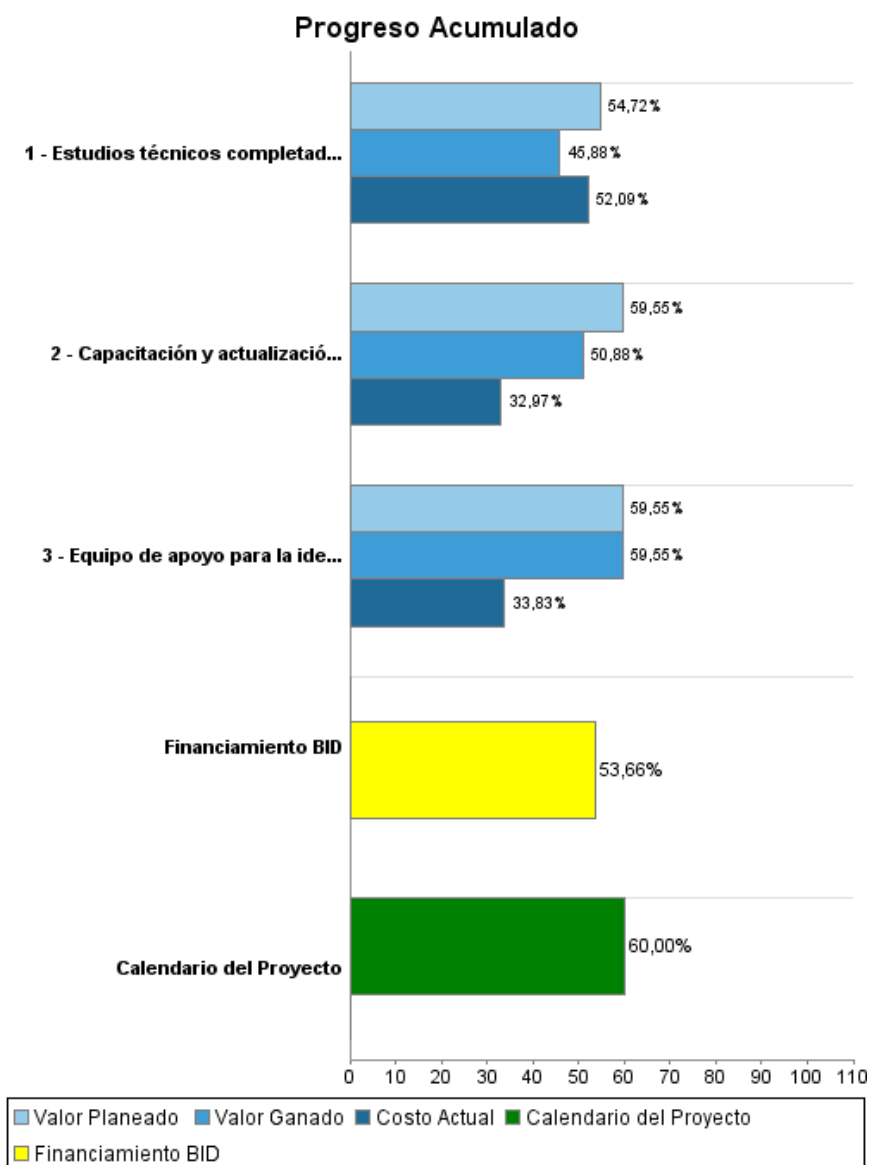
Informe Resumido

Datos Básicos del Proyecto		Fondos Disponibles (US\$)	Costo total y Fuente
Agencia Ejecutora (AE):	DEPARTAMENTO NACIONAL DE PLANEACION		
Sector:	TRANSPORTATION		
Número(s) de Préstamo:	2079/OC-CO	Monto Aprobado Actual:	14.185.000,00
Etapas:	Approved	Monto Desembolsado a la fecha:	7.611.732,44
Tipo de Operación:	INV - Inversión	% Desembolsado:	53,66
Operación(es) Relacionada(s):	CO-T1139	Saldo:	6.573.267,56
Subtipo de Operación:	ESP - Inversión Específica		
		BID Original:	14.185.000,00
		Actual BID:	14.185.000,00
		Pari-passu:	100,00
		Co-financiamiento/País:	
		Estimado Original:	14.185.000,00
		Período de Amortización (meses):	234

Categoría de Impacto Ambiental y Social del Proyecto	Reformulación	Validación
Categoría de Impacto Ambiental y Social del Proyecto: C	() ¿El objetivo (s) del proyecto fue reformulado?	Validado por el Jefe de División: Oct 4, 2011 Validado por Representante de País: Oct 24, 2011



Progreso Acumulado al 2011



Resultados

Resultado: Condiciones de regulación para la participación privada en infraestructura mejorada. (Con la aprobación de normas, marcos de regulación y/o estructuras institucionales).

Indicador	Unidad de Medida	Línea de base	Año Línea de base		2009	2010	2011	2012	2013	Fin de Proyecto
Número de marcos regulatorios y normas específicas para la participación del sector privado aprobados en diversos sectores .	números			P					5,00	5,00
				A	1,00					

Resultado: Proyectos con participación privada incrementados.

Observaciones: Proyectos de participación privada estructurados exitosamente por el Programa en el marco de los planes de desarrollo de los sectores de infraestructura.

Indicador	Unidad de Medida	Línea de base	Año Línea de base		2009	2010	2011	2012	2013	Fin de Proyecto
Número de proyectos con participación privada estructurados por el Programa en diversos sectores.	números			P					5,00	5,00
				A		1,00				

Resultado: Proyectos de movilidad municipal incrementados.

Observaciones: Planes de Movilidad que prevén la participación privada, adoptados en cada uno de los municipios atendidos.

Indicador	Unidad de Medida	Línea de base	Año Línea de base		2009	2010	2011	2012	2013	Fin de Proyecto
Número de planes de movilidad adoptados en ciudades intermedias.	números			P					4,00	4,00
				A		1,00				

Resultado: Participación de entidades y beneficiarios incrementada.

Observaciones: Respecto a la fase II del Programa.

Indicador	Unidad de Medida	Línea de base	Año Línea de base		2009	2010	2011	2012	2013	Fin de Proyecto
Número de sectores involucrados en el Programa	número	4,00	2008	P					8,00	8,00
				A	6,00	5,00				
Número de entidades sub-nacionales beneficiarias del Programa.	número	15,00	2008	P					16,00	16,00
				A	15,00	23,00				
Número de entidades y ministerios beneficiarios del Programa	número	9,00	2008	P					14,00	14,00
				A	9,00	29,00				

INFORME DE SEGUIMIENTO DE PROGRESO

CO-L1065 - Programa de Apoyo Proceso de Participación Privada y Concesión
Infraestructura
2011 1º período con cierre al (30-Set-2011)

Banco Interamericano de Desarrollo - BID

Oficina de Planificación Estratégica y Efectividad en el Desarrollo

Última Actualización del PMR: 08/09/2011

Productos: Progreso Físico y Financiero Anual 2011

Descripción	Unidad de medida	Físico				Financiero			
		Planeado	Actual	Unidades Acumuladas	Unidades FDP	Planeado	Actual	Costos Acumulados	Costos FDP
Estudios Técnicos (Incluye Componentes de Desarrollo Institucional y Proyectos específicos de la Matriz de Resultados).									
Estudios técnicos completados y aprobados.	estudios	12,00	3,00		71,00	2.285.360,00	751.920,00		10.000.000,00
Identificación, Interventoría y seguimiento del proyecto									
Equipo de apoyo para la identificación, interventoría y seguimiento de proyectos operando.	Equipo operando	1,00	1,00		1,00	513.690,00	243.350,00		2.560.000,00
Fortalecimiento Institucional									
Capacitación y actualización en materia técnica ejecutada.	capacitación realizada				1,00	181.600,00	103.140,00		905.000,00
Administración									
Auditoría y Evaluación del Programa									
Imprevistos									
TOTAL						2.980.650,00	1.098.410,00		13.465.000,00