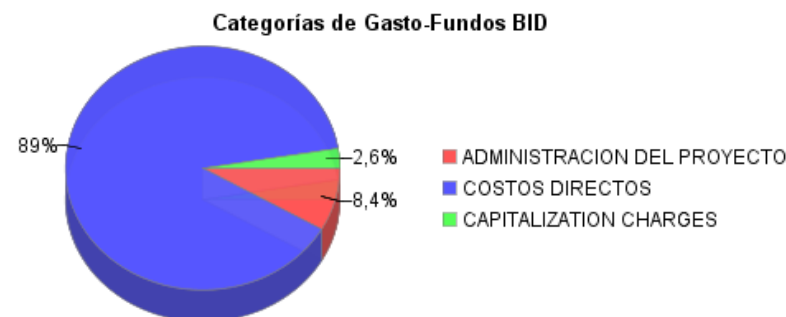
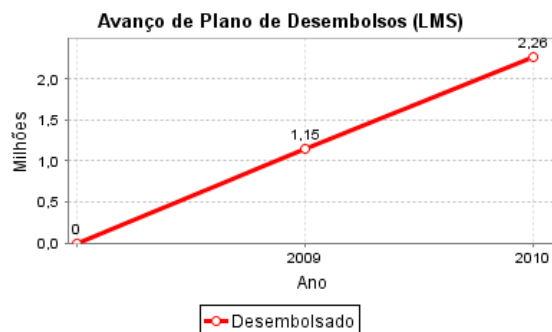
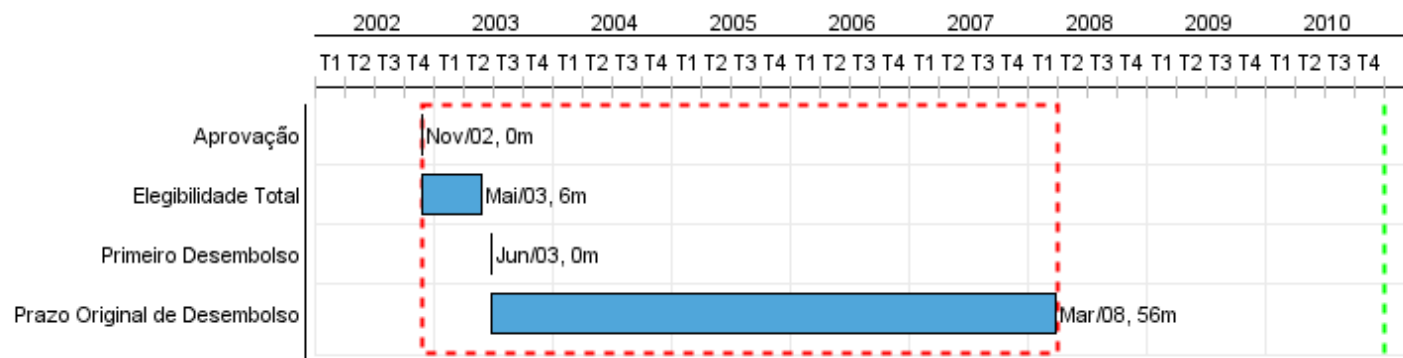


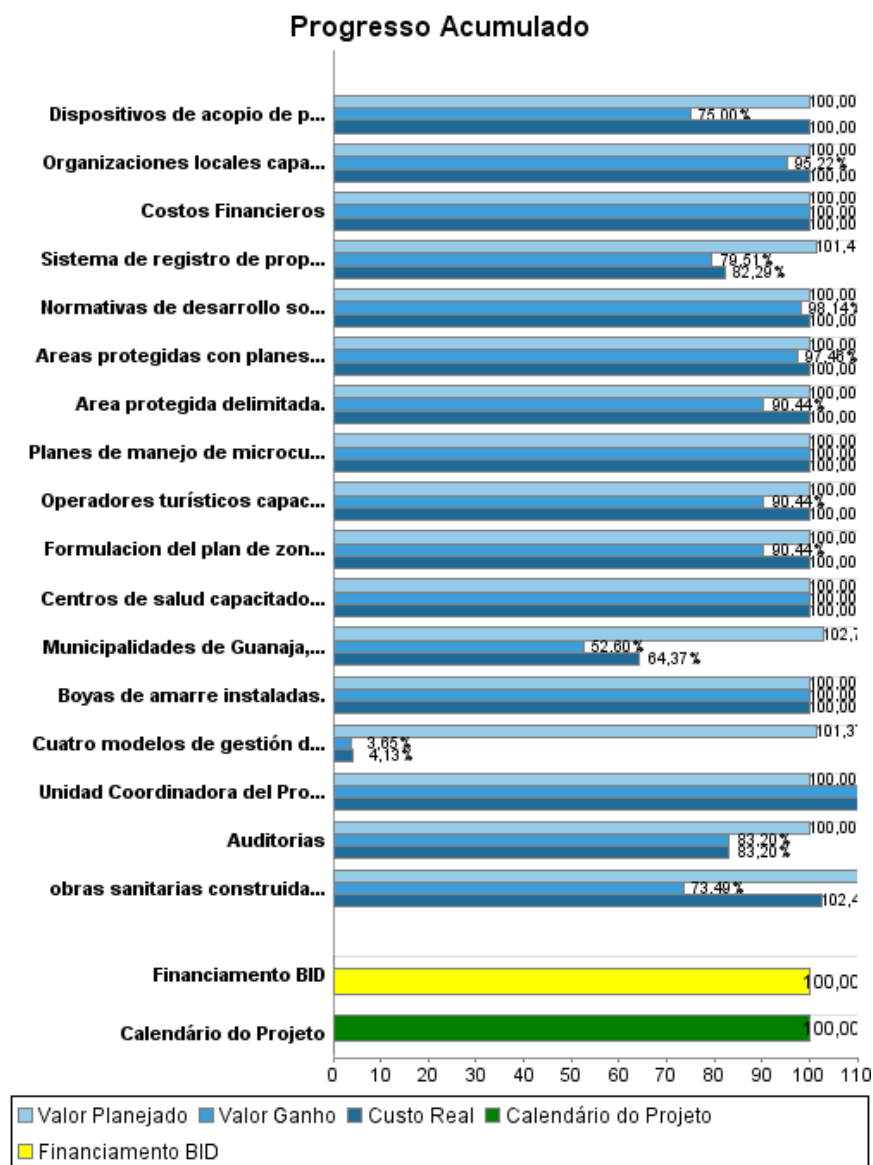
Relatório Resumido

Dados Gerais	Fundos Disponíveis (US\$)	Custo Total e Fonte
Executor: SECRETARIA DE TURISMO		
Sector: ENVIRONMENT AND NATURAL DISASTERS		
Número da Operação: 1113/SF-HO	Atual: 11.763.668,30	Original BID: 12.000.000,00
Estágio: Approved	Desembolsado: 11.763.668,30	Corrente BID: 11.763.668,30
Tipo Operação: INV - Investimento	% Desembolsado: 100,00	Pari-passu: 86,72
Operação Relacionada: TC0201062, TC0305000, HO-X1003	Saldo:	Cofinanciamento/País: 1.800.000,00
Subtipo de Operação: ESP - Specific Investment Operation		Original Estimado: 13.800.000,00
		Período de Amortização (meses): 354

Categoria do impacto social	Reformulação	Validação
Categoria do impacto social: B	() Os objetivos do projeto foram reformulados?	Validado pelo Chefe de Divisão: Mar 17, 2011 Validado pelo Representante do País: Apr 15, 2011



Progresso Acumulado até 2010



Resultados

Resultado:	Marco institucional descentralizado creado y fortalecido que apoya el turismo social y ambientalmente sostenible en Islas de la Bahía
Suposições:	1. Las tasas de migración no varían sustancialmente. 2. Se adoptan ordenanzas municipales relativas a la descarga de aguas residuales directamente en el mar.

Indicador	Unidade Medida	Linha Base	Ano Linha Base		2007	2008	2009	2010	Final do Projeto
Calidad de agua en cuanto DBO (Demanda Bioquímica de Oxígeno) mejorada	Miligramos de oxígeno disuelto por litro (mgO ₂ /l)	26,00	2003	P A		20,00			26,00
Residentes beneficiados por las obras sanitarias	Beneficiarios		2003	P A				17.597,00 18.088,00	17.597,00
Mejores prácticas ambientales implementadas en centros de buceo.	Centros de Buceo		2003	P A	21,00	15,00	9,00 6,00		30,00
Predios catastrados	Predios catastrados registrados	5.280,00	2003	P A		4.800,00 8.608,00			4.800,00
Los ingresos derivados de la Tasa Ambiental incrementados y sostenibles.	Dólares		2003	P A		250.000,00	300.000,00 1.000.000,00	500.000,00 1.850.000,00	500.000,00

Produtos: Progresso Físico e Financeiro Anual 2010

Descrição	Unidade de medida	Físico				Financeiro			
		Planejado	Atual	Unidades Acumuladas	Unidades FDP	Planejado	Atual	Custos Acumulados	Custos FDP
Expansión de servicios de saneamiento ambiental									
obras sanitarias construidas (5 sistemas de agua potable, 9 sistemas de alcantarillado sanitario, 2 rellenos sanitarios)	obras		2,00		16,00		905.127,23		7.272.084,95
Cuatro modelos de gestión de servicios sanitarios en cada una de las municipalidades del departamento de Islas de la Bahía diseñados.	modelos				4,00		9.448,67		687.500,00
Consolidación del esquema regional de manejo ambiental y turismo sostenible									
Normativas de desarrollo sostenible formuladas	Políticas y Normativas				6,00	82.136,31	82.136,31		202.647,40
Areas protegidas con planes de manejo formulados e implementados.	Planes de Manejo				6,00	164.272,61	164.272,61		444.713,86
Area protegida delimitada.	area delimitda				1,00				47.302,90
Formulacion del plan de zonas de pesca bajo manejo finalizado.	zonas de pesca				4,00				39.419,08
Planes de manejo de microcuencas en ejecutados.	planes de manejo				4,00	82.136,31	82.136,31		180.228,32
Boyas de amarre instaladas.	boyas				90,00				18.000,00
Dispositivos de acopio de peces instalados y mantenidos por grupos de pescadores.	Dispositivos de Acopio				4,00				24.000,00
Organizaciones locales capacitadas e involucradas en el proceso de monitoreo ambiental	organizaciones locales				10,00				39.419,08
Operadores turísticos capacitados en buenas prácticas de manejo ambiental	Operadores turísticos				80,00				78.838,16
Centros de salud capacitados e implementando un sistema de registro y análisis del VIH-SIDA.	Centros de salud				6,00				31.535,26
Fortalecimiento municipal y gestión de tierras									
Municipalidades de Guanaja, Utila, Roatan y Santos Guardiola fortalecidas y equipadas.	municipalidad				4,00		18.726,89		1.716.000,00
Sistema de registro de propiedades desarrollado	sistema				1,00				794.000,00
Administración del Proyecto									
Unidad Coordinadora del Proyecto	N/A					64.250,00	99.576,29		514.000,00
Auditorias	N/A					12.500,00	19.322,47		100.000,00
Cotos Financieros									
Costos Financieros	N/A					3.393,35	3.393,35		310.310,99
TOTAL						408.688,58	1.384.140,13		12.500.000,00