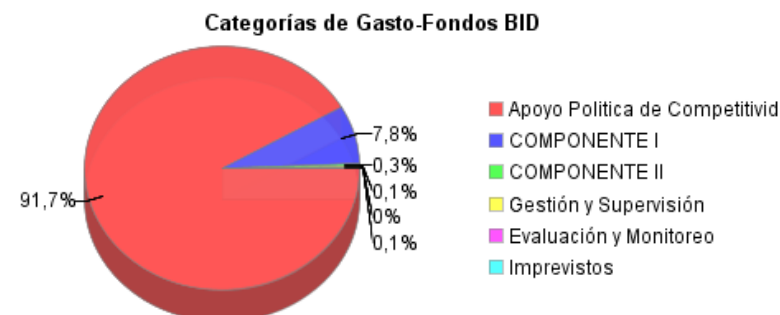
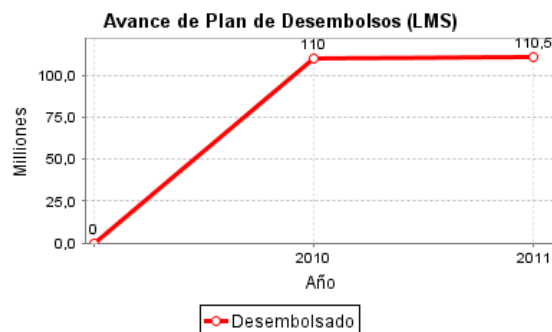
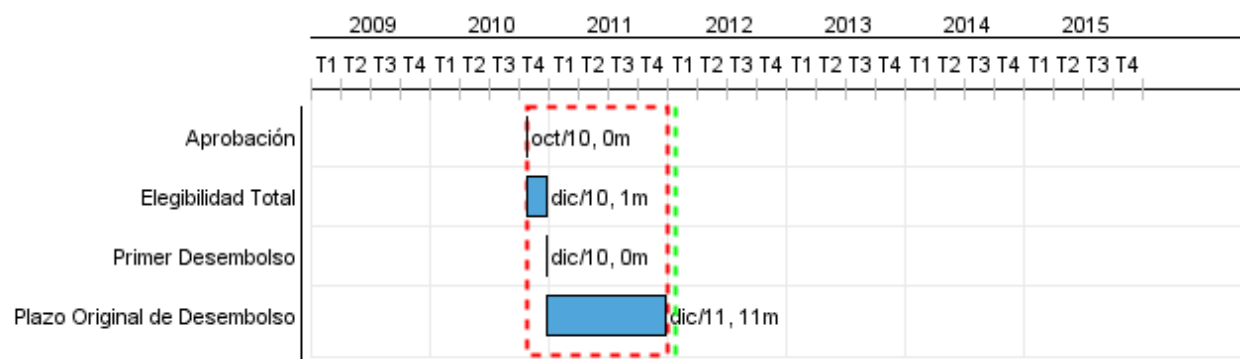


## Informe Resumido

| Datos Básicos del Proyecto    |                                  | Fondos Disponibles (US\$)                     | Costo total y Fuente                 |
|-------------------------------|----------------------------------|---|--------------------------------------|
| Agencia Ejecutora (AE):       | SECRETARIA DE ESTADO DE HACIENDA |   |                                      |
| Sector:                       | PRIVATE SECTOR DEVELOPMENT       |   |                                      |
| Número(s) de Préstamo:        | 2432/OC-DR;2433/OC-DR            | Monto Aprobado Actual: 120.000.000,00         | BID Original: 120.000.000,00         |
| Etapas:                       | Approved                         | Monto Desembolsado a la fecha: 110.500.000,00 | Actual BID: 120.000.000,00           |
| Tipo de Operación:            | HIB - Operación Híbrida          | % Desembolsado: 92,08                         | Pari-passu: 97,00                    |
| Operación(es) Relacionada(s): | DR-L1014, DR-T1051, DR-P1077     | Saldo: 9.500.000,00                           | Co-financiamiento/País: 4.000.000,00 |
| Subtipo de Operación:         | HIB - Operación Híbrida          |   | Estimado Original: 124.000.000,00    |
|                               |                                  |   | Período de Amortización (meses): 168 |

| Categoría de Impacto Ambiental y Social del Proyecto      | Reformulación                                      | Validación  |
|---|--|---|
| Categoría de Impacto Ambiental y Social del Proyecto: B13 | ( ) ¿El objetivo (s) del proyecto fue reformulado? | Validado por el Jefe de División: Sep 30, 2011<br>Validado por Representante de País: Oct 4, 2011 |




## Progreso Acumulado al 2011



## INFORME DE SEGUIMIENTO DE PROGRESO

DR-L1046 - Programa de Apoyo a la Política de Competitividad II  
2011 1º período con cierre al (30-Set-2011)

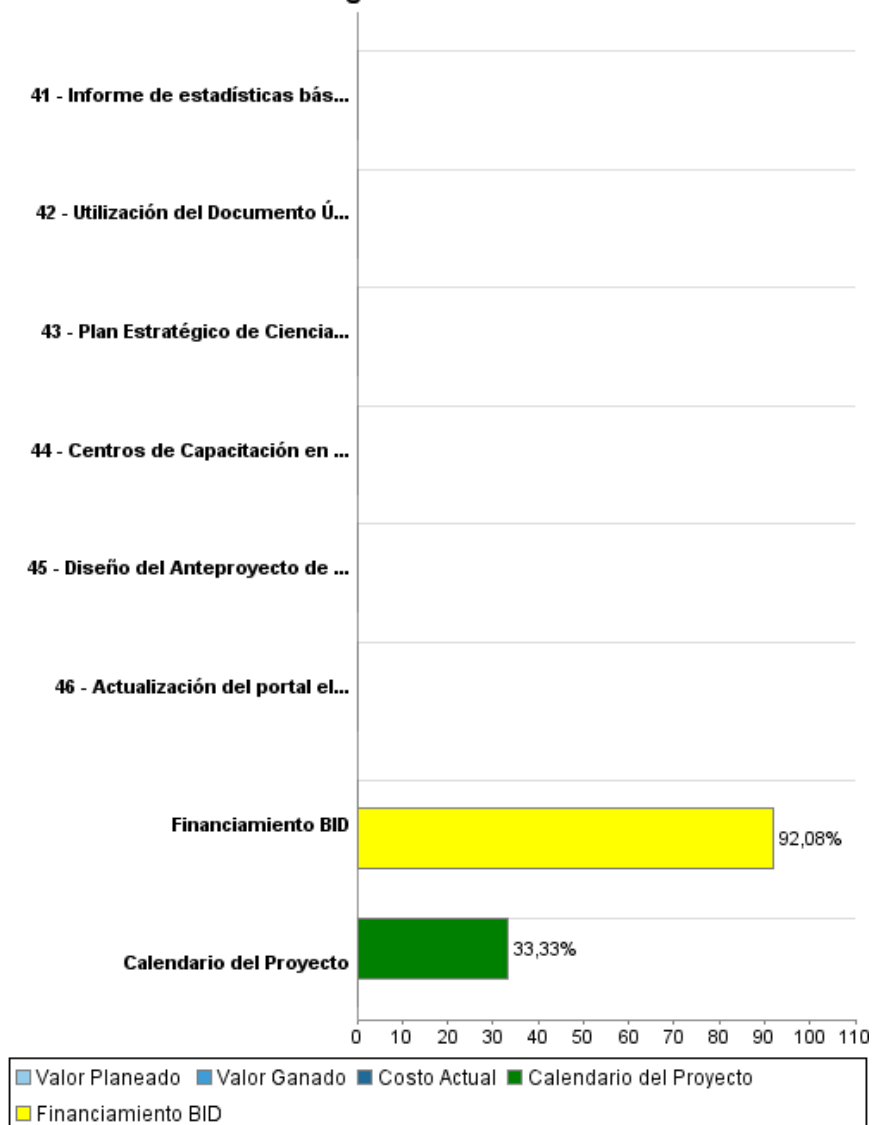
### Progreso Acumulado



## INFORME DE SEGUIMIENTO DE PROGRESO

DR-L1046 - Programa de Apoyo a la Política de Competitividad II  
2011 1º período con cierre al (30-Set-2011)

### Progreso Acumulado



## Resultados

|                   |  |
|-------------------|--|
| <b>Resultado:</b> | Sostenibilidad Macroeconómica - Crecimiento con estabilidad de Precios Alcanzada   |
| <b>Supuestos:</b> | Compromiso y acción del GORD para actuar en las áreas de su competencia.<br><br>Evolución de las variables macroeconómicas globales sin distorsiones en relación con la economía mundial |

| Indicador                    | Unidad de Medida | Línea de base | Año Línea de base |        | 2010 | 2011 | 2012 | 2013 | Fin de Proyecto |
|------------------------------|------------------|---------------|-------------------|--------|------|------|------|------|-----------------|
| Crecimiento Promedio PIB     | %                | 3,50          | 2009              | P<br>A |      |      |      |      | 6,60            |
| Evolución Inflación Promedio | %                | 9,70          | 2008              | P<br>A |      |      |      |      | 8,10            |

|                   |  |
|-------------------|--|
| <b>Resultado:</b> | Gestión Fiscal Planeación y Administración Pública mejoradas |
|-------------------|--|

| Indicador   | Unidad de Medida | Línea de base | Año Línea de base |        | 2010 | 2011 | 2012 | 2013 | Fin de Proyecto |
|---|------------------|---------------|-------------------|--------|------|------|------|------|-----------------|
| Relación Gastos Tributarios / PIB                           | %                | 5,90          | 2009              | P<br>A |      |      |      |      | 4,00            |
| Relación Empleados Públicos de Carrera / Empleados Públicos | %                | 24,00         | 2009              | P<br>A |      |      |      |      | 50,00           |

|                   |   |
|-------------------|---|
| <b>Resultado:</b> | Competitividad Institucional y Facilidad Comercial fomentadas y desarrolladas |
|-------------------|---|

| Indicador  | Unidad de Medida                  | Línea de base | Año Línea de base |        | 2010 | 2011 | 2012 | 2013 | Fin de Proyecto |
|--|-----------------------------------|---------------|-------------------|--------|------|------|------|------|-----------------|
| Posición relativa en el Índice Global de Competitividad del Foro Económico Mundial | Posición                          | 95,00         | 2009              | P<br>A |      |      |      |      | 88,00           |
| Inversión Extranjera Directa   | Flujo promedio en millones de USD | 3,70          | 2010              | P<br>A |      |      |      |      | 4,17            |

|                   |   |
|-------------------|---|
| <b>Resultado:</b> | Innovación, Desarrollo Tecnológico y Control de Calidad fomentados, desarrollados y promocionados |
|-------------------|---|

| Indicador                               | Unidad de Medida | Línea de base | Año Línea de base |        | 2010 | 2011 | 2012 | 2013 | Fin de Proyecto |
|---|------------------|---------------|-------------------|--------|------|------|------|------|-----------------|
| Actividad Total Emprendedora Dominicana | %                | 16,80         | 2007              | P<br>A |      |      |      |      | 21,80           |
| Índice Preparación Tecnológica (NRI)    | Posición         | 75,00         | 2008              | P<br>A |      |      |      |      | 71,00           |

|                   |                            |
|-------------------|----------------------------|
| <b>Resultado:</b> | Clima de Negocios mejorado |
|-------------------|----------------------------|

| Indicador                | Unidad de Medida   | Línea de base | Año Línea de base |   | 2010 | 2011 | 2012 | 2013 | Fin de Proyecto |
|--------------------------|--------------------|---------------|-------------------|---|------|------|------|------|-----------------|
| Recovery Rate de Activos | Centavos por Dólar | 8,90          | 2010              | P |      |      |      |      | 50,00           |

## INFORME DE SEGUIMIENTO DE PROGRESO

DR-L1046 - Programa de Apoyo a la Política de Competitividad II  
2011 1º período con cierre al (30-Set-2011)

Banco Interamericano de Desarrollo - BID

Oficina de Planificación Estratégica y Efectividad en el Desarrollo  
Última Actualización del PMR: 30/09/2011

|  |          |       |      |   |  |  |  |  |       |
|--|----------|-------|------|---|--|--|--|--|-------|
|  |          |       |      | A |  |  |  |  |       |
| Empresas creadas a través del Portal Crea Tu Empresa | Cantidad | 28,00 | 2008 | P |  |  |  |  | 28,00 |
|  |          |       |      | A |  |  |  |  |       |
| Índice Doing Business                                | Posición | 86,00 | 2010 | P |  |  |  |  | 71,00 |
|  |          |       |      | A |  |  |  |  |       |
| Tiempo para el registro de una empresa mejorado      | Días     | 19,00 | 2010 | P |  |  |  |  | 7,00  |
|  |          |       |      | A |  |  |  |  |       |
| Tiempo para cerrar una empresa mejorado              | Años     | 3,50  | 2010 | P |  |  |  |  | 1,00  |
|  |          |       |      | A |  |  |  |  |       |

|                       |   |
|-----------------------|---|
| <b>Resultado:</b>     | Base de clusters ampliada   |
| <b>Supuestos:</b>     | Las instituciones (público - privadas) involucradas en el desarrollo de políticas públicas para la competitividad se involucran y comprometen en el proceso de discusión e interacción mutua para la definición de acciones en conjunto.<br><br>El Gobierno Nacional apoya las acciones del programa y las sustenta en forma efectiva |
| <b>Observaciones:</b> | El componente basa su desarrollo en dos áreas de intervención: (i) la ampliación y fortalecimiento de la base de clusters existentes y; (ii) La coordinación institucional (público - privada) para el desarrollo de clusters   |

| Indicador  | Unidad de Medida                       | Línea de base | Año Línea de base |   | 2010 | 2011 | 2012 | 2013 | Fin de Proyecto |
|--|--|---------------|-------------------|---|------|------|------|------|-----------------|
| Clusters existentes desarrollan negocios y proyectos en conjunto (a través de sus empresas pertenecientes)   | Cantidad Clusters                      |               | 2010              | P |      |      | 2,00 | 9,00 | 12,00           |
|  |  |               |                   | A |      |      |      |      |                 |
| Clusters complementarios adicionales instalados  | Cantidad clusters                      |               | 2010              | P |      |      | 2,00 | 5,00 | 8,00            |
|  |  |               |                   | A |      |      |      |      |                 |
| Proyectos piloto de desarrollo de clusters con incorporación de tecnología y procesos de innovación aprobados o instrumentados   | Cantidad proyectos                     |               | 2010              | P |      |      | 2,00 | 4,00 | 5,00            |
|  |  |               |                   | A |      |      |      |      |                 |
| Instituciones relacionadas con la generación de PDPs han sido adecuadamente preparadas para evaluación (definida la línea de base, herramientas de medición y horizonte de medición) | Porcentaje de instituciones preparadas |               | 2010              | P |      |      |      |      | 100,00          |
|  |  |               |                   | A |      |      |      |      |                 |

|                   |   |
|-------------------|---|
| <b>Resultado:</b> | Coordinación interinstitucional para desarrollo de clusters y PDP fortalecida |
|-------------------|---|

| Indicador  | Unidad de Medida                    | Línea de base | Año Línea de base |   | 2010 | 2011 | 2012 | 2013 | Fin de Proyecto |
|--|-------------------------------------|---------------|-------------------|---|------|------|------|------|-----------------|
| Instituciones relacionadas con la generación de PDPs han sido adecuadamente preparadas para evaluación (definida la línea de base, herramientas de medición y horizonte de medición) | Porcentaje instituciones preparadas |               | 2010              | P |      |      |      |      | 100,00          |
|  |                                     |               |                   | A |      |      |      |      |                 |

**Productos: Progreso Físico y Financiero Anual 2011**

| Descripción   | Unidad de medida                    | Físico   |        |                     |              | Financiero |        |                   |              |
|---|-------------------------------------|----------|--------|---------------------|--------------|------------|--------|-------------------|--------------|
|   |                                     | Planeado | Actual | Unidades Acumuladas | Unidades FDP | Planeado   | Actual | Costos Acumulados | Costos FDP   |
| <b>Ampliación Base para el Desarrollo de Clusters</b>   |                                     |          |        |                     |              |            |        |                   |              |
| Proyectos Aprobados de Asistencia Técnica Financiera para la consolidación de clusters existentes y en funcionamiento   | Cantidad                            | 3,00     |        |                     | 20,00        | 837.038,00 |        |                   | 5.022.225,00 |
| Proyectos Aprobados de Asistencia Técnica Financiera para incorporar clusters para desarrollar la complejidad (sofisticación) de las actividades productivas orientadas a mercados nacionales e internacionales | Cantidad                            |          |        |                     | 14,00        |            |        |                   | 4.464.200,00 |
| Proyectos Aprobados para Asistencia Técnica Financiera para el desarrollo de planes piloto de incorporación de tecnología e innovación para el incremento del valor agregado del cluster                        | Cantidad                            |          |        |                     | 6,00         |            |        |                   | 1.674.075,00 |
| Metodología para medición beneficios por participación en clusters desarrollada   | Metodología desarrollada            |          |        |                     | 1,00         | 75.780,00  |        |                   | 94.725,00    |
| Metodología para la identificación de nuevos clusters orientados al desarrollo de la complejidad de las habilidades productivas dominicanas desarrollada y aplicada   | Metodología desarrollada y aplicada |          |        |                     | 1,00         | 99.769,00  |        |                   | 117.375,00   |
| <b>Coordinación Institucional para el Desarrollo de Clusters</b>  |                                     |          |        |                     |              |            |        |                   |              |
| Instrumentación metodológica para evaluación de impacto de la actuación de instituciones PDPS realizada   | Evaluación de impacto realizada     |          |        |                     | 1,00         | 54.375,00  |        |                   | 108.750,00   |
| Capacitación y Uso SIGA realizado   | Consultoría realizada               |          |        |                     | 1,00         | 9.563,00   |        |                   | 11.250,00    |
| Código de Ética DGCP desarrollado   | Consultoría realizada               |          |        |                     | 1,00         | 12.750,00  |        |                   | 15.000,00    |
| Proyecto Reglamentación Ley Reestructuración Mercantil preparado  | Consultoría realizada               |          |        |                     | 1,00         | 17.000,00  |        |                   | 20.000,00    |
| Talleres (Workshops) , jornadas y eventos de sensibilización y difusión   | Eventos realizados                  | 16,00    |        |                     | 144,00       | 78.620,00  |        |                   | 379.000,00   |
| <b>Sostenibilidad Macroeconómica</b>  |                                     |          |        |                     |              |            |        |                   |              |
| Marco de Política macroeconómica congruente con los objetivos del préstamo.   | Política                            |          |        |                     | 1,00         |            |        |                   |              |
| <b>Gestión Fiscal, Planeación y Administración Pública</b>  |                                     |          |        |                     |              |            |        |                   |              |
| Unidad del Ministerio de Hacienda creada para revisar todos los aspectos relacionados con la política fiscal  | Unidad Creada                       |          |        |                     | 1,00         |            |        |                   |              |

## INFORME DE SEGUIMIENTO DE PROGRESO

DR-L1046 - Programa de Apoyo a la Política de Competitividad II  
2011 1º período con cierre al (30-Set-2011)

Banco Interamericano de Desarrollo - BID

Oficina de Planificación Estratégica y Efectividad en el Desarrollo  
Última Actualización del PMR: 30/09/2011

| Descripción  | Unidad de medida                                       | Físico   |        |                     |              | Financiero |        |                   |            |
|--|--|----------|--------|---------------------|--------------|------------|--------|-------------------|------------|
|  |  | Planeado | Actual | Unidades Acumuladas | Unidades FDP | Planeado   | Actual | Costos Acumulados | Costos FDP |
| Metodología para preparación presupuestos plurianuales para el sector público no financiero  | Metodología Creada y Presentada                        |          |        |                     | 1,00         |            |        |                   |            |
| Metodología, estándares e instrucciones técnicas del MH para la preparación del presupuesto consolidado para el Gobierno Central, Instituciones Descentralizadas e Instituciones con Autonomía Financiera e Instituciones de la Seguridad Social desarrollada y aprobada | Metodología desarrollada y aprobada                    |          |        |                     | 1,00         |            |        |                   |            |
| Uso excedentes presupuestarios requieren solicitud autorización al Congreso Nacional vigente   | Norma uso excedentes presupuestarios vigente           |          |        |                     | 1,00         |            |        |                   |            |
| Gastos devengados en contabilidad presupuestaria reconocidos   | Gastos devengados reconocidos en presupuesto           |          |        |                     | 1,00         |            |        |                   |            |
| Gastos tributarios reconocidos y metodología para identificación del costo de los subsidios impositivos desarrollada   | Metodología desarrollada                               |          |        |                     | 1,00         |            |        |                   |            |
| Plan Estratégico de Mediano Plazo para el manejo de la deuda pública del Prestatario presentado y aprobado por el Consejo de Deuda   | Plan Estratégico presentado y aprobado                 |          |        |                     | 1,00         |            |        |                   |            |
| Reglas de operación internas de la Dirección General de Crédito Público preparadas y en funcionamiento   | Dirección General de Crédito Público creada y operando |          |        |                     | 1,00         |            |        |                   |            |
| Plan Estratégico Institucional para la Contraloría General de la República que asegure calidad y uniformidad en el uso, manejo, recaudo e inversión de los recursos públicos.  | Plan Estratégico presentado y aprobado                 |          |        |                     | 1,00         |            |        |                   |            |
| Estrategia Nacional de Desarrollo 2010-2030 preparada en consulta y concertación con la sociedad civil   | Estrategia consultada y concertada                     |          |        |                     | 1,00         |            |        |                   |            |
| Unidades de Planificación establecidas en al menos 4 Ministerios   | Unidades Establecidas                                  |          |        |                     | 1,00         |            |        |                   |            |



## INFORME DE SEGUIMIENTO DE PROGRESO

DR-L1046 - Programa de Apoyo a la Política de Competitividad II  
2011 1º período con cierre al (30-Set-2011)

Banco Interamericano de Desarrollo - BID

Oficina de Planificación Estratégica y Efectividad en el Desarrollo  
Última Actualización del PMR: 30/09/2011

| Descripción   | Unidad de medida   | Físico   |        |                     |              | Financiero |        |                   |            |
|---|--|----------|--------|---------------------|--------------|------------|--------|-------------------|------------|
|   |  | Planeado | Actual | Unidades Acumuladas | Unidades FDP | Planeado   | Actual | Costos Acumulados | Costos FDP |
| Acuerdos para la implantación del sistema de gestión por resultados entre el MH, el MEPyD y el MAP con los ministerios de Educación, Salud, Agricultura y Trabajo.  | Acuerdos firmados  |          |        |                     | 1,00         |            |        |                   |            |
| Normas y Procedimientos del Sistema Nacional de Inversión Pública (SNIP) aprobadas por el MEPYD y difundidas.   | Normas y Procedimientos Aprobados  |          |        |                     | 1,00         |            |        |                   |            |
| Entidades descentralizadas se incorporan al SNIP con información detallada sobre los proyectos  | Informe sobre ejecución detallada de inversión de entidades descentralizadas |          |        |                     | 1,00         |            |        |                   |            |
| Informe sobre capacitación del SNIP a las entidades públicas  | Informe Progreso Capacitación SNIP   |          |        |                     | 1,00         |            |        |                   |            |
| Términos de Referencia para la realización de un manual de evaluación de impacto de las inversiones públicas incluyendo líneas de base, sistemas de monitoreo y seguimiento de la información presentados | ToRs presentados   |          |        |                     | 1,00         |            |        |                   |            |
| Informe de estadísticas básicas consolidadas sobre el estado de implantación del Sistema de Administración y Servicios del Personal (SASP).   | Informe Presentado   |          |        |                     | 1,00         |            |        |                   |            |
| Herramienta para evaluación de los procesos de administración institucional aplicada en las instituciones públicas  | Marco Común de Evaluación FODA aplicado                                      |          |        |                     | 1,00         |            |        |                   |            |
| <b>Competitividad Institucional y Facilitación Comercial</b>  |  |          |        |                     |              |            |        |                   |            |
| Comisión Reguladora de Prácticas Desleales en el Comercio y Medidas de Salvaguardia funcionando   | Comisión funcionando   |          |        |                     | 1,00         |            |        |                   |            |
| Utilización del Documento Único de Aduana para declaración de importaciones en línea incrementado   | Documento Utilizado  |          |        |                     | 1,00         |            |        |                   |            |
| Asignación presupuestaria del equivalente a USD 3.1 millones al Consejo Nacional de Competitividad (CNC)  | Asignación realizada   |          |        |                     | 1,00         |            |        |                   |            |

## INFORME DE SEGUIMIENTO DE PROGRESO

DR-L1046 - Programa de Apoyo a la Política de Competitividad II  
2011 1º período con cierre al (30-Set-2011)

Banco Interamericano de Desarrollo - BID

Oficina de Planificación Estratégica y Efectividad en el Desarrollo  
Última Actualización del PMR: 30/09/2011

| Descripción   | Unidad de medida                               | Físico   |        |                     |              | Financiero |        |                   |            |
|---|--|----------|--------|---------------------|--------------|------------|--------|-------------------|------------|
|   |  | Planeado | Actual | Unidades Acumuladas | Unidades FDP | Planeado   | Actual | Costos Acumulados | Costos FDP |
| Borrador del Reglamento de la Ley 42-08 (Ley de Defensa de la Competencia) validado; Consejo Directivo de la Comisión Nacional de Defensa de la Competencia presentada recursos asignados al Consejo  | Borrador y lista presentados; partida asignada |          |        |                     | 1,00         |            |        |                   |            |
| Instituto de Protección de los Derechos del Consumidor (PROCONSUMIDOR) operando   | PROCONSUMIDOR operando                         |          |        |                     | 1,00         |            |        |                   |            |
| <b>Innovación, Desarrollo Tecnológico y Control de Calidad</b>  |  |          |        |                     |              |            |        |                   |            |
| Consejo para la Innovación y el Desarrollo Tecnológico operando   | Consejo operando                               |          |        |                     | 1,00         |            |        |                   |            |
| Plan Estratégico de Ciencia y Tecnología difundido  | Plan Estratégico difundido                     |          |        |                     | 1,00         |            |        |                   |            |
| Reglamento Técnico Administrativo del Fondo Nacional de Innovación, Desarrollo Científico y Tecnológico (FONDOCyT) aprobado   | Reglamento aprobado                            |          |        |                     | 1,00         |            |        |                   |            |
| Red Dominicana de Incubadoras de Negocios y Emprendimientos operando  | Red operando                                   |          |        |                     | 1,00         |            |        |                   |            |
| Diagnóstico de las necesidades para el nuevo curriculum de ingeniería que contemple estándares internacionales de acreditación y certificación presentado   | Diagnóstico presentado                         |          |        |                     | 1,00         |            |        |                   |            |
| Centros de Capacitación en Informática cuentan con acceso a Internet (al menos en un 50%)   | Centros cuentan con acceso a Internet          |          |        |                     | 1,00         |            |        |                   |            |
| Plan Bianual Proyectos de Desarrollo para expansión acceso de los Centros de Capacitación en Informática a internet y Plan para el Desarrollo de un Sistema de Mejora de la Atención de los Centros de Capacitación al usuario, presentados y aprobados | Planes presentados y aprobados                 |          |        |                     | 1,00         |            |        |                   |            |
| Proyecto de Ley para establecer el Sistema Nacional de Calidad presentado al Congreso   | Proyecto de Ley presentado                     |          |        |                     | 1,00         |            |        |                   |            |
| <b>Mejora del Clima de Negocios</b>   |  |          |        |                     |              |            |        |                   |            |
| Diseño de un observatorio MPyMEs (como portal electrónico) para monitoreo de las estrategias del sector y difusión de información estadística realizado   | Diseño realizado y presentado                  |          |        |                     | 1,00         |            |        |                   |            |

## INFORME DE SEGUIMIENTO DE PROGRESO

DR-L1046 - Programa de Apoyo a la Política de Competitividad II  
2011 1º período con cierre al (30-Set-2011)

Banco Interamericano de Desarrollo - BID

Oficina de Planificación Estratégica y Efectividad en el Desarrollo  
Última Actualización del PMR: 30/09/2011

| Descripción  | Unidad de medida              | Físico   |        |                     |              | Financiero          |        |                   |                      |
|--|-------------------------------|----------|--------|---------------------|--------------|---------------------|--------|-------------------|----------------------|
|  |                               | Planeado | Actual | Unidades Acumuladas | Unidades FDP | Planeado            | Actual | Costos Acumulados | Costos FDP           |
| Diseño del Anteproyecto de Ley que crea el Sistema de Garantías Recíprocas para las MiPyMEs enviado para revisión de la Superintendencia de Valores, de la Superintendencia de Bancos, del Banco Nacional de la Vivienda y del Consejo de Promoción y Apoyo a las MiPyMEs (PROMIPYME). | Anteproyecto enviado          |          |        |                     | 1,00         |                     |        |                   |                      |
| Actualización del portal electrónico Crea tu Empresa para permitir su adecuación con la Ley General de Sociedades Comerciales y Empresas Individuales de Responsabilidad Limitada  | Actualización realizada       |          |        |                     | 1,00         |                     |        |                   |                      |
| Avances de la implementación del proceso de transformaciones societarias definido en el Ley 479-08) realizados y 3 talleres nacionales para difusión realizados  | Avances y talleres realizados |          |        |                     | 1,00         |                     |        |                   |                      |
| <b>Gestión y Supervisión</b>   |                               |          |        |                     |              |                     |        |                   |                      |
| <b>Imprevistos</b>   |                               |          |        |                     |              |                     |        |                   |                      |
| <b>Condiciones del Tramo del PBL desembolsadas</b>   |                               |          |        |                     |              |                     |        |                   |                      |
| <b>TOTAL</b>   |                               |          |        |                     |              | <b>1.184.895,00</b> |        |                   | <b>11.906.600,00</b> |