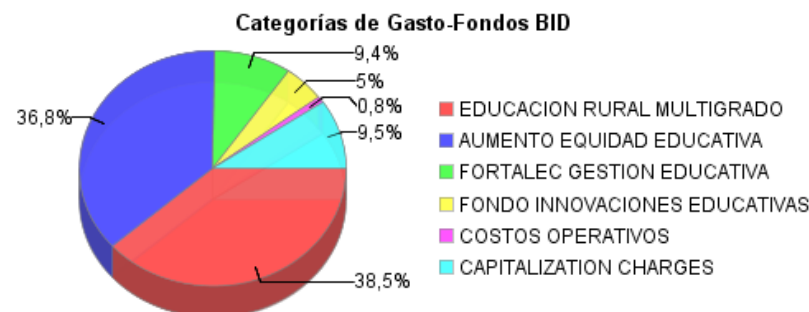
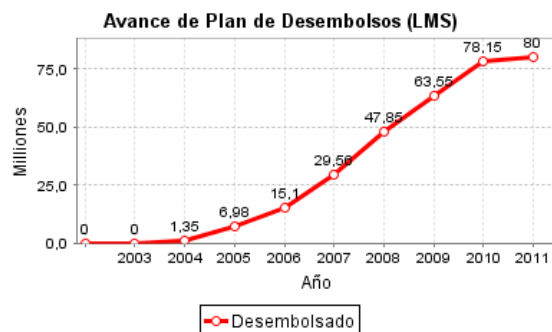
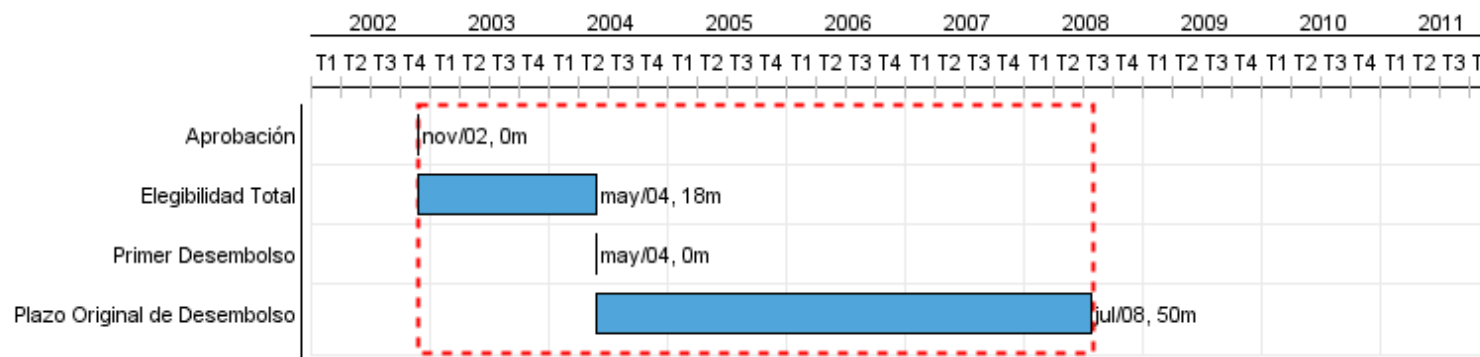


## Informe Resumido

Datos Básicos del Proyecto		Fondos Disponibles (US\$)		Costo total y Fuente	
Agencia Ejecutora (AE):	SECRETARIA DE ESTADO DE EDUCACION BELLAS ARTES Y CULTOS				
Sector:	EDUCATION-PRIMARY EDUCATION				
Número(s) de Préstamo:	1429/OC-DR	Monto Aprobado Actual:	80.000.000,00	BID Original:	80.000.000,00
Etapas:	Approved	Monto Desembolsado a la fecha:	79.999.999,92	Actual BID:	80.000.000,00
Tipo de Operación:	INV - Inversión	% Desembolsado:	100,00	Pari-passu:	90,00
Operación(es) Relacionada(s):	TC0112009	Saldo:	0,08	Co-financiamiento/País:	9.000.000,00
Subtipo de Operación:	PFM - Proyecto de Fases Múltiples			Estimado Original:	89.000.000,00
				Período de Amortización (meses):	222

Categoría de Impacto Ambiental y Social del Proyecto	Reformulación	Validación
Categoría de Impacto Ambiental y Social del Proyecto: C(R)	( ) ¿El objetivo (s) del proyecto fue reformulado?	Validado por el Jefe de División: Sep 22, 2011 Validado por Representante de País: Sep 29, 2011



## Progreso Acumulado al 2011



## Resultados

**Resultado:** Incrementar el logro educativo de los estudiantes de los sectores rural y urbano marginal, aumentando la gestión educativa y fomentando la innovación educativa en el sector.

Indicador	Unidad de Medida	Línea de base	Año Línea de base		2009	Fin de Proyecto
Incremento del aprendizaje en lengua y matemáticas del 3 y 4 grado rural multigrado respecto al grupo de control	Porcentaje de incremento del aprendizaje			P A	5,00	0,00
Incremento de la tasa de graduación del primer ciclo de la educación básica rural en las escuelas multigrado participantes	Tasa de graduación	60,00		P A	74,00	0,00
Incremento del nivel de aprendizaje en lengua y matemáticas del 4 grado urbano-marginal	Porcentaje de incremento del aprendizaje			P A	10,00	0,00
Incremento de la tasa de graduación del segundo ciclo urbano-marginal	Tasa de graduación	35,00		P A	49,00	0,00

## Productos: Progreso Físico y Financiero Anual 2011

Descripción	Unidad de medida	Físico				Financiero			
		Planeado	Actual	Unidades Acumuladas	Unidades FDP	Planeado	Actual	Costos Acumulados	Costos FDP
<b>Fortalecimiento de la gestión educativa</b>									
Gestión educativa fortalecida	Gestión educativa				1,00				7.068.335,69
Las escuelas del programa con sistema informático que les permite aumentar su capacidad administrativa	Escuelas				700,00				1.518.113,48
<b>Fondo de innovaciones educativas</b>									
Fondo de innovaciones educativas desembolsado	Fondo				1,00				4.107.668,77
Proyectos educativos innovadores ejecutados	Proyectos				10,00				
<b>Educación Rural Multigrado</b>									
Educación Rural Multigrado implementada	EMI				1,00				7.073.401,11
Escuelas multigrado con modelo pedagógico de EMI aplicado	Escuelas				70,00				17.500.000,00
Aulas dotadas de bibliotecas de aula	aulas				6.600,00				
Infraestructura de redes rurales construida	Redes				300,00				800.000,00
Docentes multigrado capacitados en tres talleres básicos	Docentes				5.000,00				
Guías interactivas para alumnos de 1 a 8 de escuelas EMI distribuidas	Guías				750.000,00				8.208.045,75
Manuales para docentes distribuidos	Manuales				22.000,00				
Técnicos distritales capacitados	Técnicos				190,00				1.800.541,55
<b>Aumento de la equidad educativa en áreas urbano-marginales.</b>									
Equidad educativa en áreas urbano-marginales incrementada.	Área urbano marginal				1,00				6.732.104,78
Docentes y directores capacitados	Docentes				5.616,00				612.089,72
Proyectos educativos de centro en ejecución	Proyectos				129,00				1.014.024,11
Bibliotecas de aulas distribuidas	Bibliotecas				2.580,00				2.900.000,00
Bibliotecas de centro distribuidas	Bibliotecas				129,00				2.800.000,00
Escuelas rehabilitadas y dotadas de mobiliario	Escuelas				129,00				17.491.458,04
<b>Gastos administrativos y financieros</b>									
<b>TOTAL</b>									<b>79.625.783,00</b>