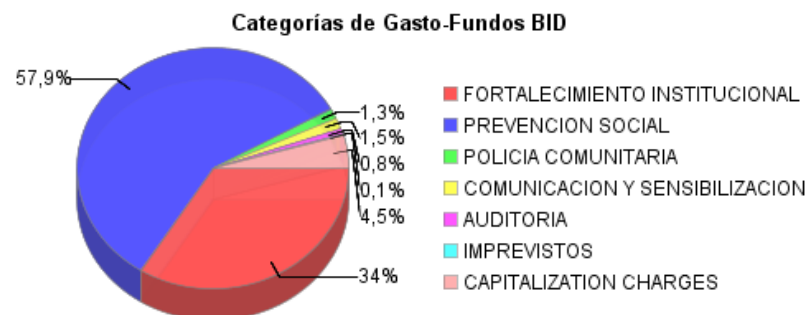
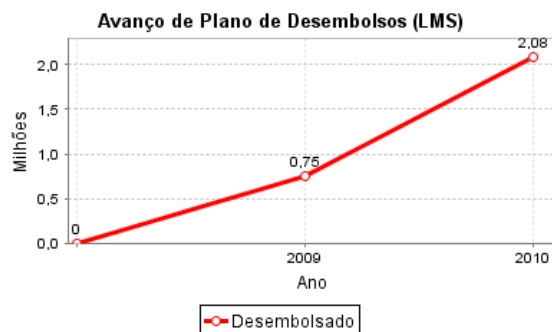
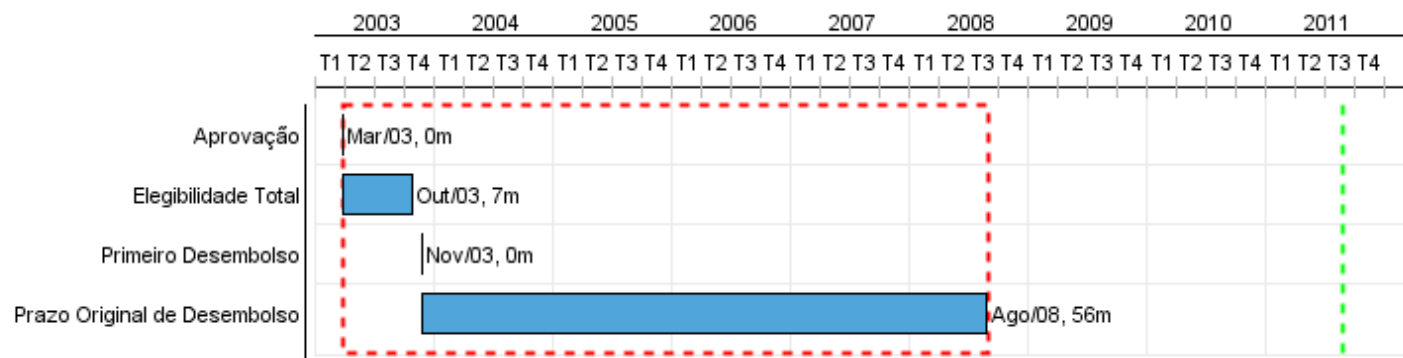


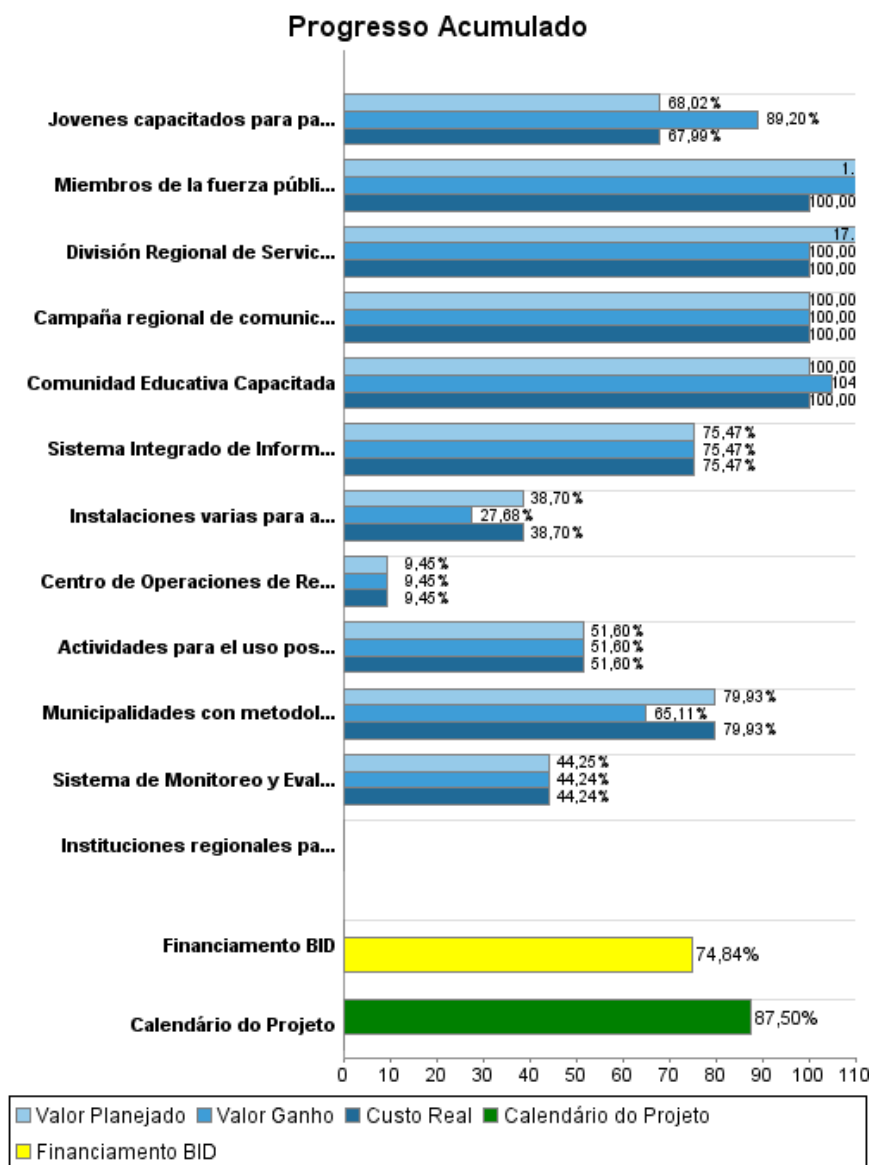
## Relatório Resumido

Dados Gerais		Fundos Disponíveis (US\$)		Custo Total e Fonte	
Executor:	SECRETARIA DE OBRAS PUBLICAS, TRANSPORTEY VIVIENDA				
Setor:	SOCIAL INVESTMENT				
Número da Operação:	1123/SF-HO	Atual:	14.000.000,00	Original BID:	14.000.000,00
Estágio:	Approved	Desembolsado:	10.477.454,03	Corrente BID:	14.000.000,00
Tipo Operação:	INV - Investimento	% Desembolsado:	74,84	Pari-passu:	87,73
Operação Relacionada:	TC0111022	Saldo:	3.522.545,97	Cofinanciamento/País:	2.200.000,00
Subtipo de Operação:	ESP - Specific Investment Operation			Original Estimado:	16.200.000,00
				Período de Amortização (meses):	354

Categoria do impacto social	Reformulação	Validação
Categoria do impacto social:	B ( ) Os objetivos do projeto foram reformulados?	Validado pelo Chefe de Divisão: Mar 29, 2011 Validado pelo Representante do País: Apr 15, 2011



## Progresso Acumulado até 2010



## Resultados

<b>Resultado:</b>	Seguridad Ciudadana fortalecida
<b>Suposições:</b>	1. Sostenibilidad de los programas preventivos contra la violencia y delincuencia juvenil y de prevención y atención de la Violencia Intra-Familiar. 2. Las autoridades nacionales mantienen la voluntad política para continuar con los programas de reformas institucionales en beneficio de la prevención de la violencia social. 3. Existe coordinación entre las instituciones y comunidades en las intervenciones del Proyecto.
<b>Observações:</b>	Algunos de los resultados y productos alcanzados por el proyecto no fueron sostenidos en el tiempo, e incluso se interrumpieron en 2009. Recientemente se han re-activado los Consejos Municipales de Paz y Convivencia como plataforma para la coordinación. Hay consenso en torno a la Visión de País y el Plan de Nación. Se esta poniendo en marcha una política integral de convivencia y seguridad ciudadana, que incluye programas como "Municipios más Seguros".

Indicador	Unidade Medida	Linha Base	Ano Linha Base		2010	Final do Projeto
Porcentaje de homicidios cometidos por jóvenes entre 12 y 25 años de edad	% de homicidios	12,90	2004	P A		9,03
Jóvenes en pandillas (Propensión de jóvenes entre 12 y 25 años a involucrarse en actividades violentas y de alto riesgo)	Jóvenes	8.000,00	2000	P A	3.276,00 3.276,00	4.000,00
Tasa de homicidios x 100,000 habitantes, de 0-30 años de edad, de la Región del Valle de Sula	Relación	55,00	2010	P A	55,00 55,00	55,00

<b>Resultado:</b>	Niveles de inclusión social de jóvenes aumentados
<b>Suposições:</b>	Las entidades implantan las propuestas de fortalecimiento y crean las condiciones institucionales, financieras y técnicas para sus sostenimiento futuro.

Indicador	Unidade Medida	Linha Base	Ano Linha Base		2010	Final do Projeto
Jóvenes matriculados en los institutos técnicos de la Región del Valle de Sula	Jóvenes	681,00	2009	P A	719,00 719,00	935,00

<b>Resultado:</b>	Confianza ciudadana en las instituciones públicas fortalecidas.
<b>Suposições:</b>	Las instituciones establecen controles de gestión y transparencia

Indicador	Unidade Medida	Linha Base	Ano Linha Base		2010	Final do Projeto
Denuncias de abusos de autoridad y reclamos ciudadanos, presentadas formalmente.	Denuncias	229,00	2007	P A	328,00 328,00	459,00
Denuncias de casos de Violencia Intrafamiliar en la Región del Valle de Sula, presentadas formalmente.	Denuncias	394,00	2007	P A	389,00 389,00	405,00

## Produtos: Progresso Físico e Financeiro Anual 2010

Descrição	Unidade de medida	Físico				Financeiro			
		Planejado	Atual	Unidades Acumuladas	Unidades FDP	Planejado	Atual	Custos Acumulados	Custos FDP
<b>Componente 3: Apoyo al Proyecto de Policía Comunitaria y/o Preventiva en la RVS</b>									
Miembros de la fuerza pública (Policías) capacitados en temas de prevención de violencia	Policías				1.920,00				61.746,00
División Regional de Servicios de Protección a la Familia DISEPROFAM implementada.	División				1,00				9.784,08
<b>Componente 2 Prevención Social de la Violencia y la Delincuencia Juvenil</b>									
Instalaciones varias para actividades Buen Uso del Tiempo Libre rehabilitadas y equipadas.	Instalaciones	14,00			83,00	108.013,96	108.013,96		4.566.622,44
Actividades para el uso positivo del tiempo libre por la comunidad ofrecidas	Actividades	3,00	3,00		58,00				393.447,12
Comunidad Educativa Capacitada	Centros escolares	70,00	147,00		385,00	83.014,80	83.014,80		1.863.793,66
Jovenes capacitados para participar en el mercado laboral.	Jovenes	210,00	395,00		1.441,00	141.446,35	141.446,35		808.490,07
Instituciones regionales para la prevención de la violencia establecidas.	Instituciones Regionales				2,00				180.515,34
<b>Componente 4: Estrategia de Comunicación y Sensibilización Social</b>									
Campaña regional de comunicación social a través de diversos medios implementada.	Campaña				1,00				92.745,71
Sistema de Monitoreo y Evaluación de indicadores implementado	Sistema				1,00	7.199,11	7.199,11		260.295,69
<b>Componente 1 Fortalecimiento Institucional de las Municipalidades de la Región del Valle de Sula (RVS)</b>									
Municipalidades con metodologías de sistemas de gestión y acción en seguridad y convivencia ciudadana implementadas.	Municipalidades	6,00	12,00		17,00	88.956,37	88.956,37		2.303.357,59
Sistema Integrado de Información de Seguridad Ciudadana SISC (teniendo como fuentes a la policía, medicina forense, fiscalía) implementado.	Sistema				1,00	185.858,75	185.858,75		1.226.573,88
Centro de Operaciones de Respuesta a la Ciudad de SPS (199) operando.	Centro				1,00	25.589,57	25.589,57		270.874,26
<b>Gestión del Programa</b>									
<b>Gestión Financiera</b>									
<b>TOTAL</b>						<b>640.078,91</b>	<b>640.078,91</b>		<b>12.038.245,84</b>