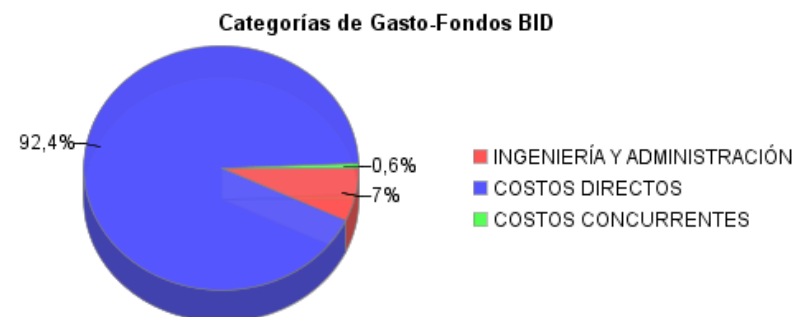
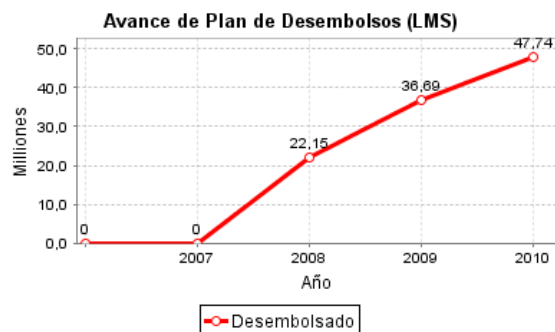
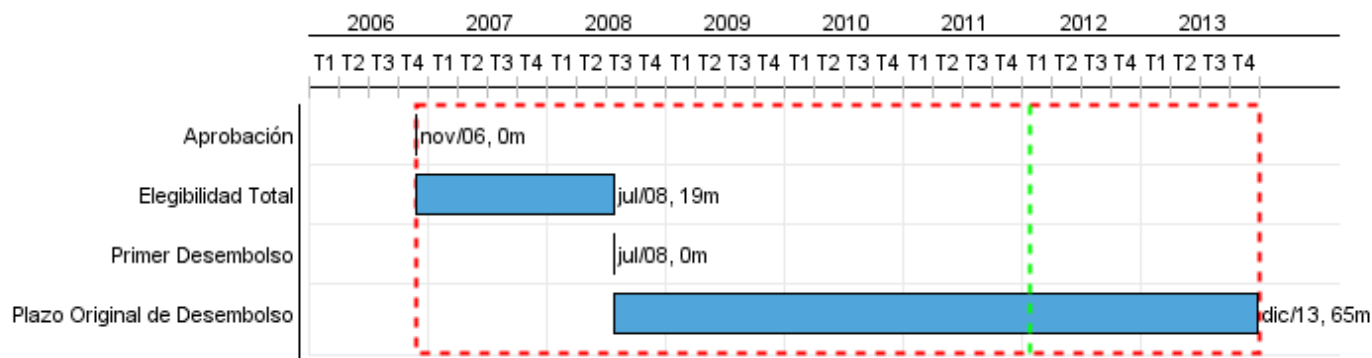


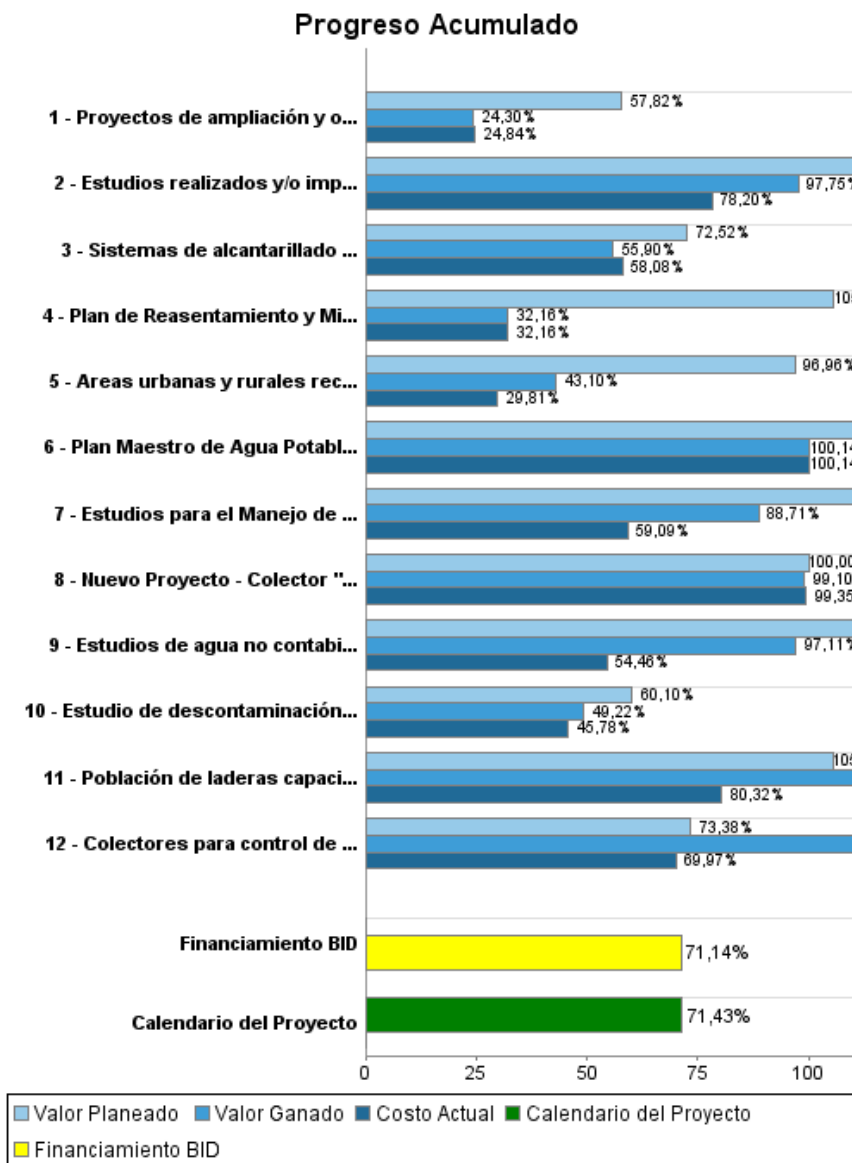
Informe Resumido

Datos Básicos del Proyecto		Fondos Disponibles (US\$)		Costo total y Fuente	
Agencia Ejecutora (AE):	EMPRESA METROPOLITANA DE ALCANTARILLADO Y AGUA POTABLE DE QUITO				
Sector:	WATER AND SANITATION-SEWERAGE				
Número(s) de Préstamo:	1802/OC-EC	Monto Aprobado Actual:	67.100.000,00	BID Original:	67.100.000,00
Etapas:	Approved	Monto Desembolsado a la fecha:	47.737.390,47	Actual BID:	67.100.000,00
Tipo de Operación:	INV - Inversión	% Desembolsado:	71,14	Pari-passu:	62,00
Operación(es) Relacionada(s):	EC0200	Saldo:	19.362.609,53	Co-financiamiento/País:	42.790.000,00
Subtipo de Operación:	PFM - Proyecto de Fases Múltiples			Estimado Original:	109.890.000,00
				Período de Amortización (meses):	222

Categoría de Impacto Ambiental y Social del Proyecto	Reformulación	Validación
Categoría de Impacto Ambiental y Social del Proyecto: B(R)	() ¿El objetivo (s) del proyecto fue reformulado?	Validado por el Jefe de División: Sep 30, 2011 Validado por Representante de País: Oct 3, 2011



Progreso Acumulado al 2011



Resultados

Resultado: Demanda económica y social de agua potable atendidas en el Distrito Metropolitano de Quito (DMQ)

Indicador	Unidad de Medida	Línea de base	Año Línea de base		2010	2011	Fin de Proyecto
Volumen adicional de agua potable utilizada por los usuarios del DMQ	Millones de m3		2007	P A			13,30
Indice de agua no contabilizada en el DMQ	%	38,00	2007	P A	34,00 29,91	33,00	31,00
Consumo promedio de agua potable en la ciudad de Quito	M3 por mes/ conexión (promedio anual)	36,50	2007	P A	34,90 30,87	34,70	34,10

Resultado: Demanda económica y social de alcantarillado atendidas en el Distrito Metropolitano de Quito (DMQ)

Indicador	Unidad de Medida	Línea de base	Año Línea de base		2010	2011	Fin de Proyecto
Hogares con conexiones de alcantarillado nuevas y mejoradas:	Hogares		2007	P A	3.900,00 5.704,00	800,00	6.500,00

Resultado: El área de influencia del Programa cuenta con Proyectos Control de Inundaciones.

Indicador	Unidad de Medida	Línea de base	Año Línea de base		2010	2011	Fin de Proyecto
Quebradas que disponen de obras de control de inundaciones.	Quebradas		2007	P A	3,00 3,00	1,00	6,00

Resultado: Manejo Integral de Laderas aprobado por el Municipio.

Indicador	Unidad de Medida	Línea de base	Año Línea de base		2010	2011	Fin de Proyecto
Plan de Manejo Integral aprobado	Plan		2007	P A	1,00 1,00		1,00

Resultado: Servicios de agua potable y alcantarillado prestados eficientemente

Observaciones: En junio/2010 se realizó la Evaluación Intermedia del Programa y se acordó presentar un plan de acción para el cumplimiento de los indicadores pendientes.

Indicador	Unidad de Medida	Línea de base	Año Línea de base		2010	2011	Fin de Proyecto
Margen operativo	%	23,00	2007	P A	27,00 38,90	27,00	30,00
Empleados de planta por 1000 conexiones	Empleados/ 1000 conexiones	5,20	2007	P A	5,00 5,32	4,90	4,50
Eficiencia en la cobranza	%	83,00	2007	P A	90,00 87,80	91,50	95,00

INFORME DE SEGUIMIENTO DE PROGRESO

EC-L1022 - Programa de Saneamiento Ambiental - Fase II
2011 1º período con cierre al (30-Set-2011)

Banco Interamericano de Desarrollo - BID

Oficina de Planificación Estratégica y Efectividad en el Desarrollo
Última Actualización del PMR: 29/09/2011

Resultado:	Municipio del Distrito Metropolitano de Quito (MDMQ), cuenta con Regulación Municipal para los servicios de agua y saneamiento y Planes Parciales de Ordenamiento Territorial.
Observaciones:	La nueva administración municipal considera implementar la regulación, incorporando ajustes al modelo.

Indicador	Unidad de Medida	Línea de base	Año Línea de base		2010	2011	Fin de Proyecto
Regulación Municipal de los Servicios de Agua Potable y Saneamiento preparada	Regulación		2007	P	1,00		1,00
				A	1,00		
Proyectos de Ordenanzas para Planes Parciales presentado al Concejo Metropolitano	Ordenanzas		2007	P	5,00		5,00
				A	5,00		

Productos: Progreso Físico y Financiero Anual 2011

Descripción	Unidad de medida	Físico				Financiero			
		Planeado	Actual	Unidades Acumuladas	Unidades FDP	Planeado	Actual	Costos Acumulados	Costos FDP
Agua Potable									
Proyectos de ampliación y optimización de agua potable operando	Proyectos	1,00			4,00	2.120.000,00	201.990,00		10.552.000,00
Estudios de agua no contabilizada completados	Estudios	1,00	1,00		6,00	2.480.000,00	109.070,00		6.916.000,00
Plan Maestro de Agua Potable y Alcantarillado de Quito actualizado y aprobado	Plan				1,00	15.000,00	18.000,00		2.049.000,00
Alcantarillado									
Sistemas de alcantarillado combinado nuevos y ampliados operando	Sistemas				3,00	134.000,00	4.920,00		16.120.000,00
Estudio de descontaminación de los ríos de Quito y Normas de Diseño de sistemas de alcantarillado completados	Informes		1,00		2,00	1.028.000,00	39.490,00		5.512.000,00
Control de inundaciones									
Coletores para control de Inundaciones nuevos y rehabilitados operando (Coletores Planificados)	KM	17,20	1,00		40,00	7.362.000,00	2.563.620,00		49.772.000,00
Nuevo Proyecto - Colector "El Trebol" operando	M				374,00	50.000,00			7.654.000,00
Manejo de laderas.									
Estudios para el Manejo de Laderas completados.	Estudios				5,00	447.000,00	50.780,00		1.164.000,00
Plan de Reasentamiento y Mitigación de Riesgos aprobado	Plan				1,00	1.120.000,00	129.540,00		2.587.000,00
Población de laderas capacitadas en manejo de riesgo y desechos sólidos	Familias	258,00	624,00		1.200,00	155.000,00	63.700,00		729.000,00
Áreas urbanas y rurales recuperadas, revegetadas o reforestadas, en las laderas del centro y sur occidente de Quito	Ha				145,00	2.920.000,00	166.330,00		7.292.000,00
Fortalecimiento Institucional de la EPMAPS y del Municipio de Quito DMQ									
Estudios realizados y/o implementados para fortalecimiento institucional de la Empresa / MDMQ	Estudios	3,00			12,00	700.000,00	386.800,00		3.006.000,00
Administración y Costos Financieros									
TOTAL						18.531.000,00	3.734.240,00		113.353.000,00