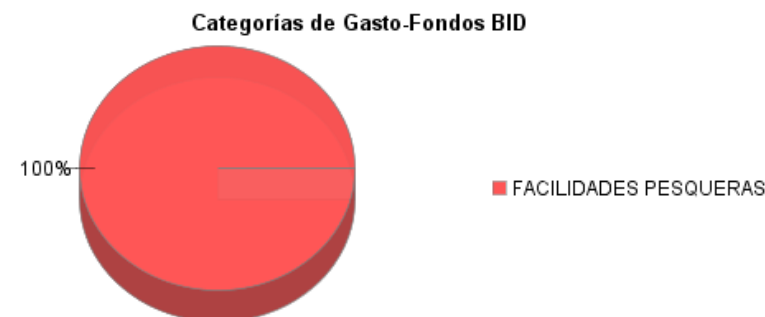
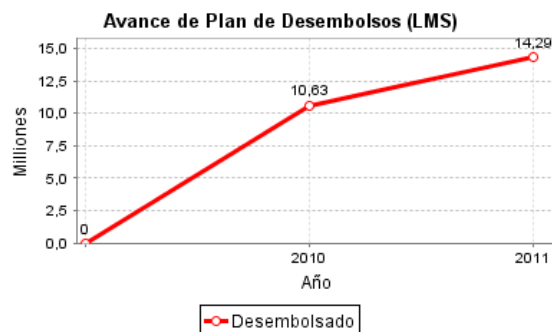
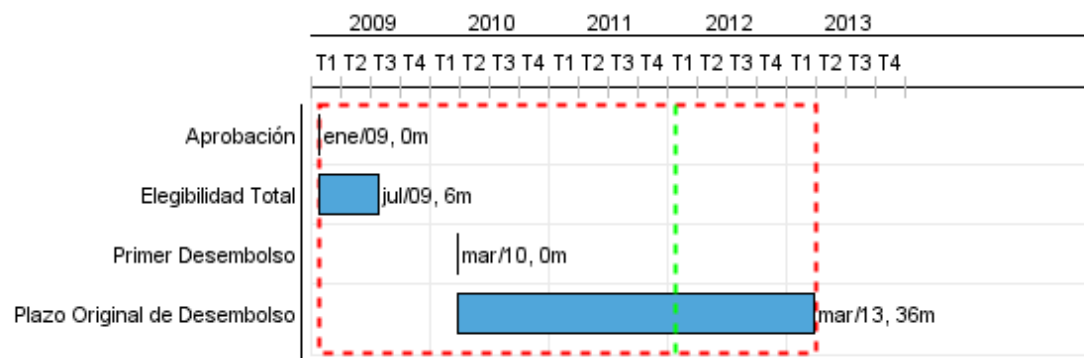


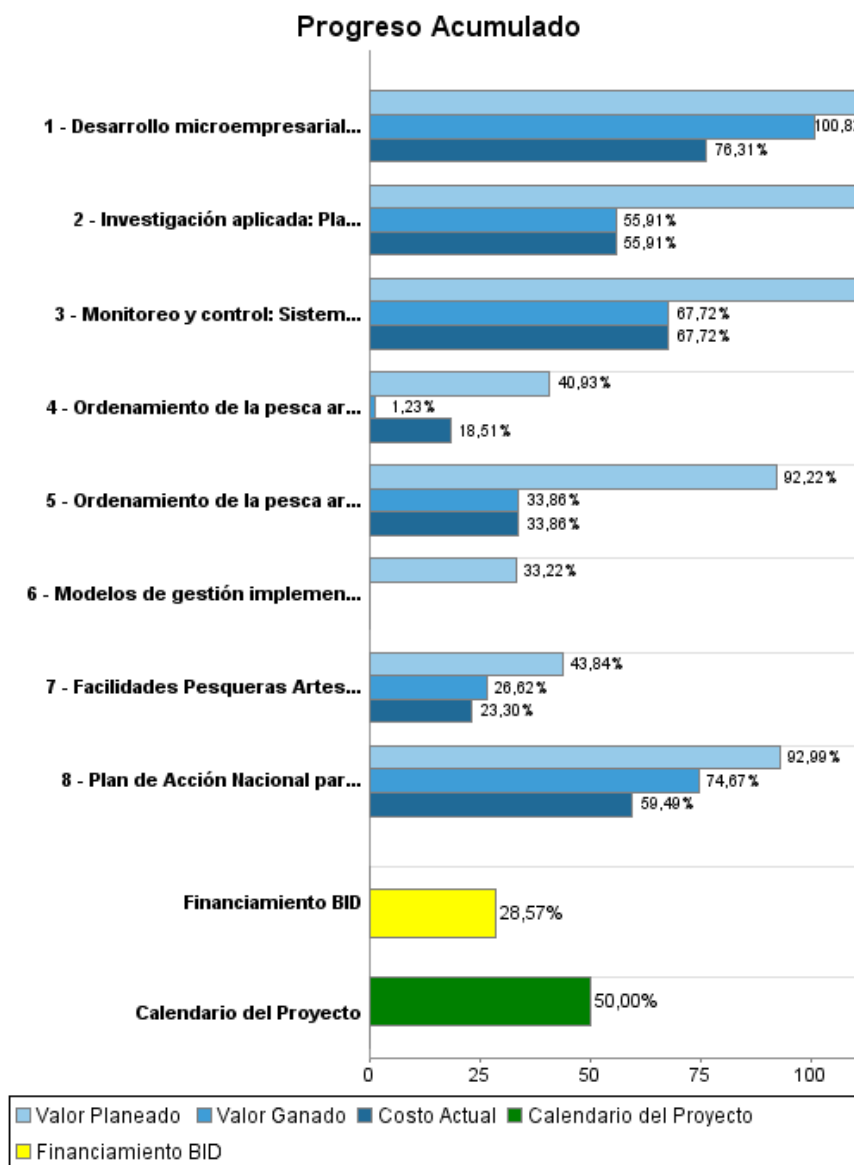
Informe Resumido

Datos Básicos del Proyecto		Fondos Disponibles (US\$)		Costo total y Fuente	
Agencia Ejecutora (AE):	BANCO DEL ESTADO				
Sector:	ENVIRONMENT AND NATURAL DISASTERS-ENVIRONMENTAL PROGRAMS				
Número(s) de Préstamo:	2113/OC-EC;2114/BL-EC	Monto Aprobado Actual:	50.000.000,00	BID Original:	50.000.000,00
Etapas:	Approved	Monto Desembolsado a la fecha:	14.287.312,92	Actual BID:	50.000.000,00
Tipo de Operación:	INV - Inversión	% Desembolsado:	28,57	Pari-passu:	68,00
Operación(es) Relacionada(s):	EC-X1004	Saldo:	35.712.687,08	Co-financiamiento/País:	23.000.000,00
Subtipo de Operación:	ESP - Inversión Específica			Estimado Original:	73.000.000,00
				Período de Amortización (meses):	306

Categoría de Impacto Ambiental y Social del Proyecto	Reformulación	Validación	
Categoría de Impacto Ambiental y Social del Proyecto: B	() ¿El objetivo (s) del proyecto fue reformulado?	Validado por el Jefe de División:	Sep 9, 2011
		Validado por Representante de País:	Sep 30, 2011



Progreso Acumulado al 2011



Resultados

Resultado: Competitividad de la pesca artesanal de la costa continental del Ecuador (provincias de Esmeraldas, Manabí, Guayas, Santa Elena y El Oro), mejorada.

Indicador	Unidad de Medida	Línea de base	Año Línea de base		2013	Fin de Proyecto
Volumen de capturas de la pesca artesanal del país que es desembarcada, procesada/eviscerada y puesta en camiones de transporte hacia los centros de consumo en condiciones sanitarias compatibles con normas internacionales sanitarias.	Ton		2009	P	10.000,00	0,00
				A		
Numero de pescadores artesanales que adquieren insumos y servicios en las facilidades pesqueras con condiciones de seguridad "aceptables".	# Pescadores		2009	P	8.000,00	0,00
				A		

Resultado: Sostenibilidad de la pesca artesanal de la costa continental del Ecuador (provincias de Esmeraldas, Manabí, Guayas, Santa Elena y El Oro), mejorada.

Indicador	Unidad de Medida	Línea de base	Año Línea de base		2013	Fin de Proyecto
Facilidades construidas por el Proyecto que cubren sus costos de operación y mantenimiento con base en las tarifas pagadas por pescadores, comerciantes y proveedores de servicios que los utilizan.	# Facilidades Pesqueras		2009	P	15,00	15,00
				A		
Área de la costa manejado bajo principios de sostenibilidad a través de esquemas de co-manejo o manejo especial para la protección del recurso pesquero.	Ha	75.000,00	2009	P	1.000.000,00	1.000.000,00
				A	75.000,00	

Productos: Progreso Físico y Financiero Anual 2011

Descripción	Unidad de medida	Físico				Financiero			
		Planeado	Actual	Unidades Acumuladas	Unidades FDP	Planeado	Actual	Costos Acumulados	Costos FDP
Componente 1. Mejoramiento de los Facilidades Pesqueras Artesanales									
Facilidades Pesqueras Artesanales Construidas	Facilidades	4,00			15,00	11.362.194,81	1.939.000,00		65.972.983,00
Modelos de gestión implementado en las Facilidades Pesqueras Artesanales	Modelos	4,00			15,00	40.908,00			137.908,00
Componente 2. Sistemas de Manejo de la Pesca Artesanal									
Ordenamiento de la pesca artesanal: Esquema de zonificación de la actividad pesquera para toda la costa ecuatoriana cumplida.	Esquema de Zonificación				1,00	509.000,00			1.032.981,00
Ordenamiento de la pesca artesanal: Planes Piloto de Co-manejo desarrollados e implementados	Planes	1,00			7,00		17.000,00		164.196,00
Monitoreo y control: Sistema de monitoreo de pesquerías artesanales diseñado e implementado	Sistema				1,00	184.137,00	4.000,00		856.887,00
Investigación aplicada: Plan de investigación en Pesca Artesanal Costera aprobado por SRP	Plan				1,00	66.952,00	6.000,00		262.867,00
Desarrollo microempresarial: Microempresarios reciben asistencia técnica para la diversificación de las actividades productivas a través del proyecto	Microempresarios	30,00	30,00		80,00	439.033,00	248.000,00		1.610.302,00
Plan de Acción Nacional para la Conservación y Manejo de Tiburones: Caletas que cuentan con monitoreo sistemático de la captura de tiburones	Caletas	3,00	1,00		12,00	187.385,00	49.000,00		681.875,00
Administración del Programa									
Seguimiento, Evaluación y Auditorías									
TOTAL						12.789.609,81	2.263.000,00		70.719.999,00