

## Informe Resumido

### Datos Básicos del Proyecto

Agencia Ejecutora (AE):  
Sector: ENVIRONMENT AND NATURAL DISASTERS  
Número(s) de Préstamo: 1531/OC-EC  
Etapa: Approved  
Tipo de Operación: INV - Inversión  
Operación(es) Relacionada(s): TC0011037  
Subtipo de Operación: ESP - Inversión Específica

### Fondos Disponibles (US\$)

Monto Aprobado Actual: 12.400.000,00  
Monto Desembolsado a la fecha: 12.156.541,67  
% Desembolsado: 98,04  
Saldo: 243.458,33

### Costo total y Fuente

BID Original: 12.400.000,00  
Actual BID: 12.400.000,00  
Pari-passu: 86,00  
Co-financiamiento/País: 2.000.000,00  
Estimado Original: 14.400.000,00  
Período de Amortización (meses): 234

### Categoría de Impacto Ambiental y Social del Proyecto

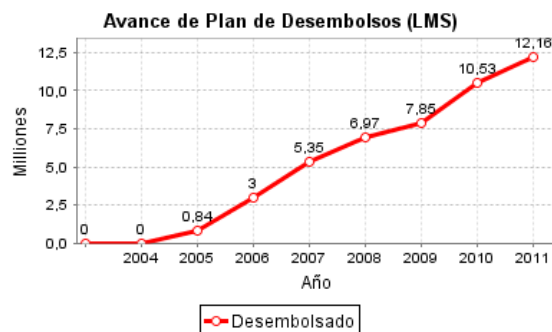
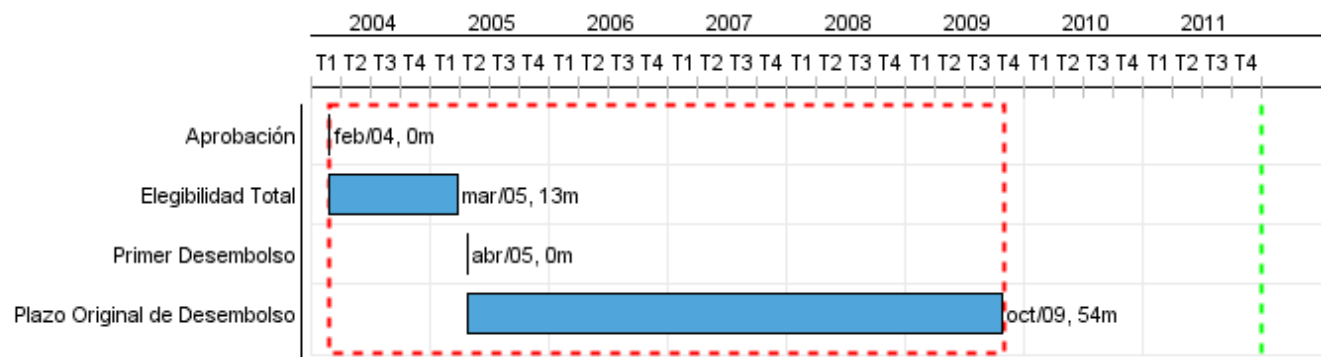
Categoría de Impacto Ambiental y Social del Proyecto: B(R)

### Reformulación

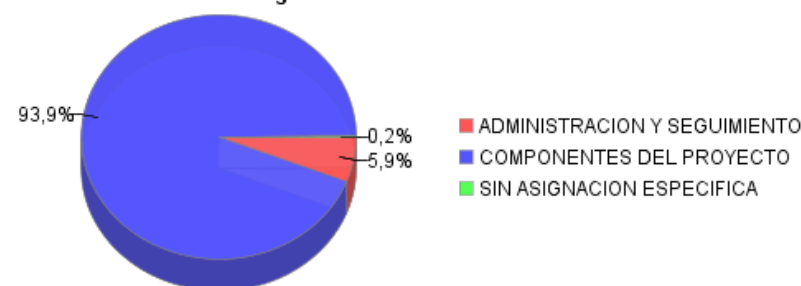
( ) ¿El objetivo (s) del proyecto fue reformulado?

### Validación

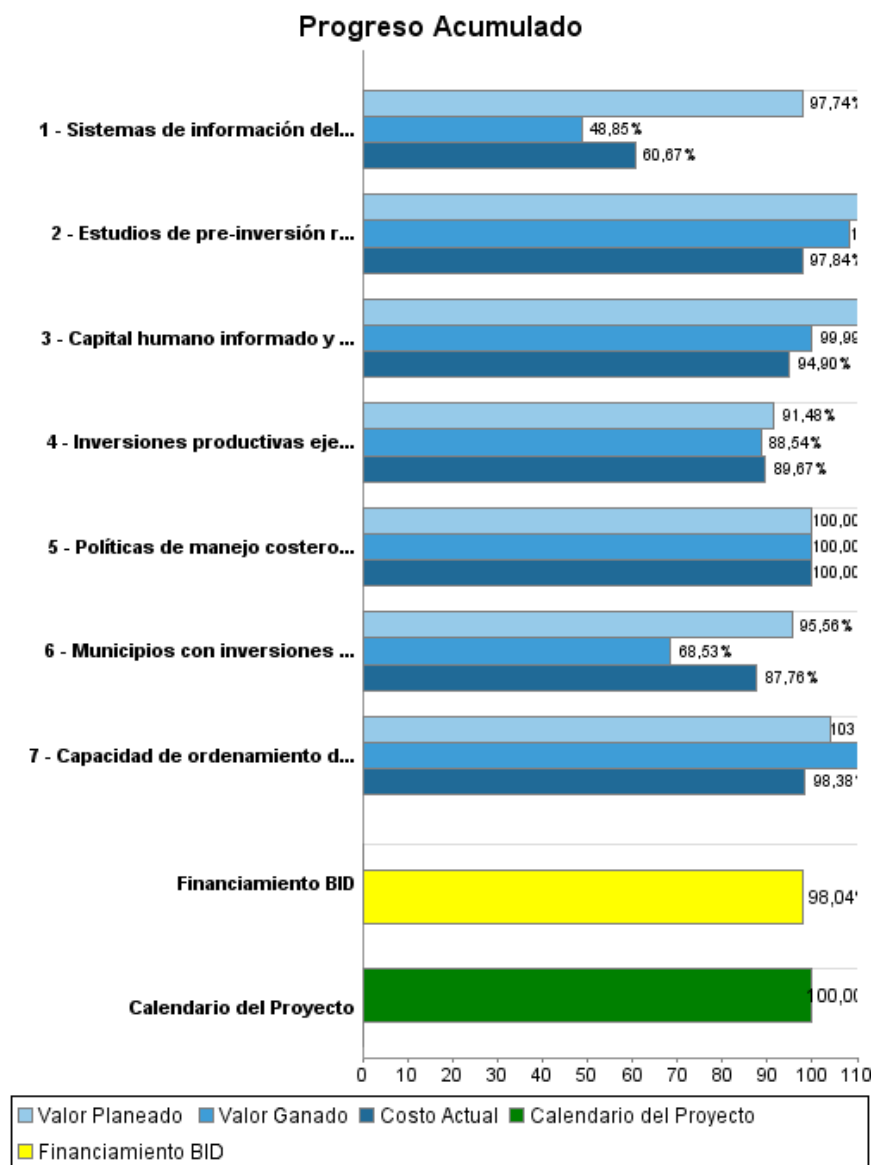
Validado por el Jefe de División: Sep 9, 2011  
Validado por Representante de País: Sep 30, 2011



### Categorías de Gasto-Fondos BID



## Progreso Acumulado al 2011



## Resultados

**Resultado:** Manejo costero integrado, mejorado y ampliado, apoyando la transferencia progresiva, a nivel local, de competencias para el ordenamiento y manejo en la zona costera.

Indicador	Unidad de Medida	Línea de base	Año Línea de base		2009	2010	Fin de Proyecto
Porcentaje de municipios de la franja costera que han implementado su agenda de Manejo Costero Integrado (MCI), con su respectiva Ordenanza.	%		2004	P	170,00		90,00
				A	172,00		
Porcentaje de municipios de la franja costera que han implementado procesos de ordenamiento territorial de su zona de playa.	%		2004	P	90,00	31,00	50,00
				A	62,00		

## Productos: Progreso Físico y Financiero Anual 2011

Descripción	Unidad de medida	Físico				Financiero			
		Planeado	Actual	Unidades Acumuladas	Unidades FDP	Planeado	Actual	Costos Acumulados	Costos FDP
<b>1. GESTION COSTERA</b>									
Políticas de manejo costero integrado elaboradas	Política				1,00				160.472,41
Capacidad de ordenamiento de los municipios del filo costero para la Gestión Costera Local, fortalecida.	Municipios				26,00	89.734,78	53.000,00		2.269.920,00
<b>2. INFORMACION PARA LA GESTION COSTERA</b>									
Sistemas de información del uso de recursos costeros consolidado.	Sistema	1,00			1,00	268.486,00	62.000,00		524.750,00
Estudios de pre-inversión realizados.	Estudios	1,00			5,00	70.489,00	41.000,00		1.358.620,00
Capital humano informado y capacitado en Manejo Costero Integrado.	Programa	1,00	1,00		1,00	66.200,00	39.000,00		534.290,00
<b>3. INVERSIONES EN EL FILO COSTERO</b>									
Municipios con inversiones comunitarias y preventivas ejecutadas.	Municipios	5,00			29,00	1.130.459,15	495.000,00		5.195.620,00
Inversiones productivas ejecutadas.	Proyectos				20,00	404.065,00	209.000,00		1.891.760,00
<b>ADMINISTRACION Y SEGUIMIENTO</b>									
<b>TOTAL</b>						<b>2.029.433,93</b>	<b>899.000,00</b>		<b>11.935.432,41</b>