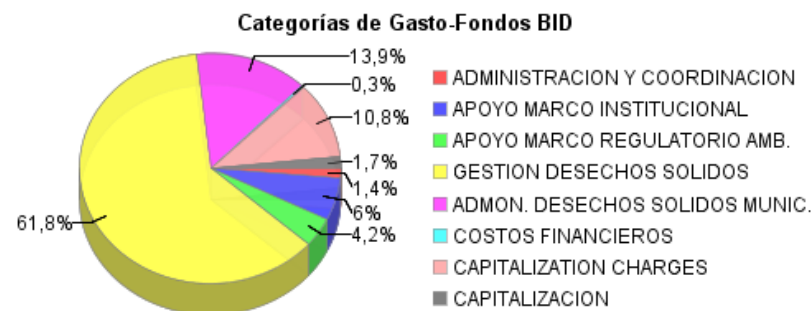
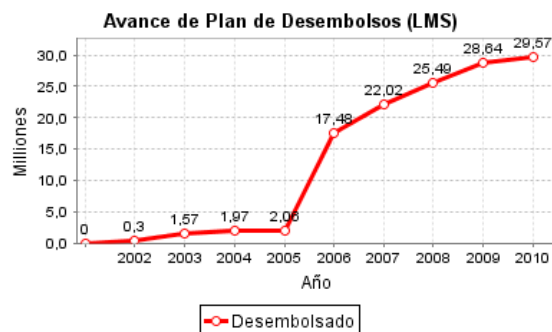
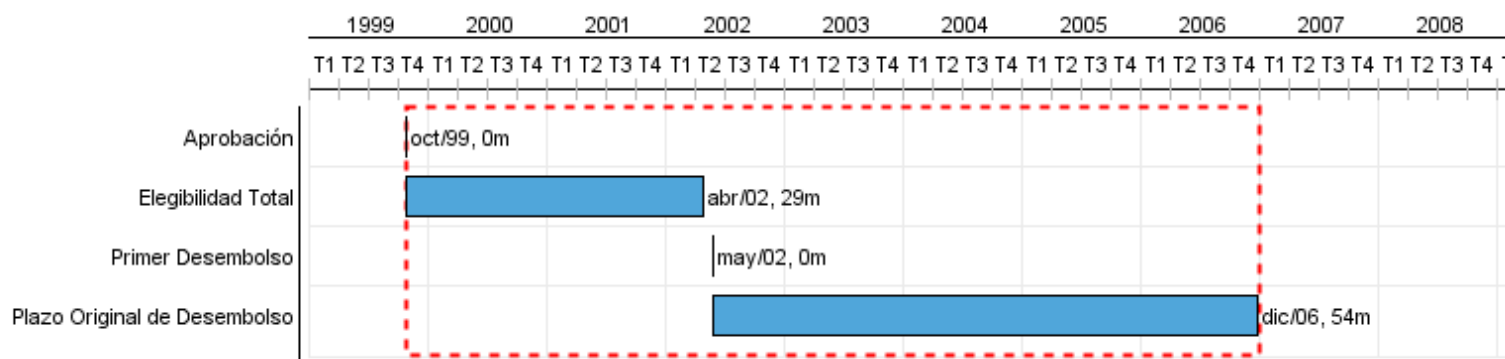


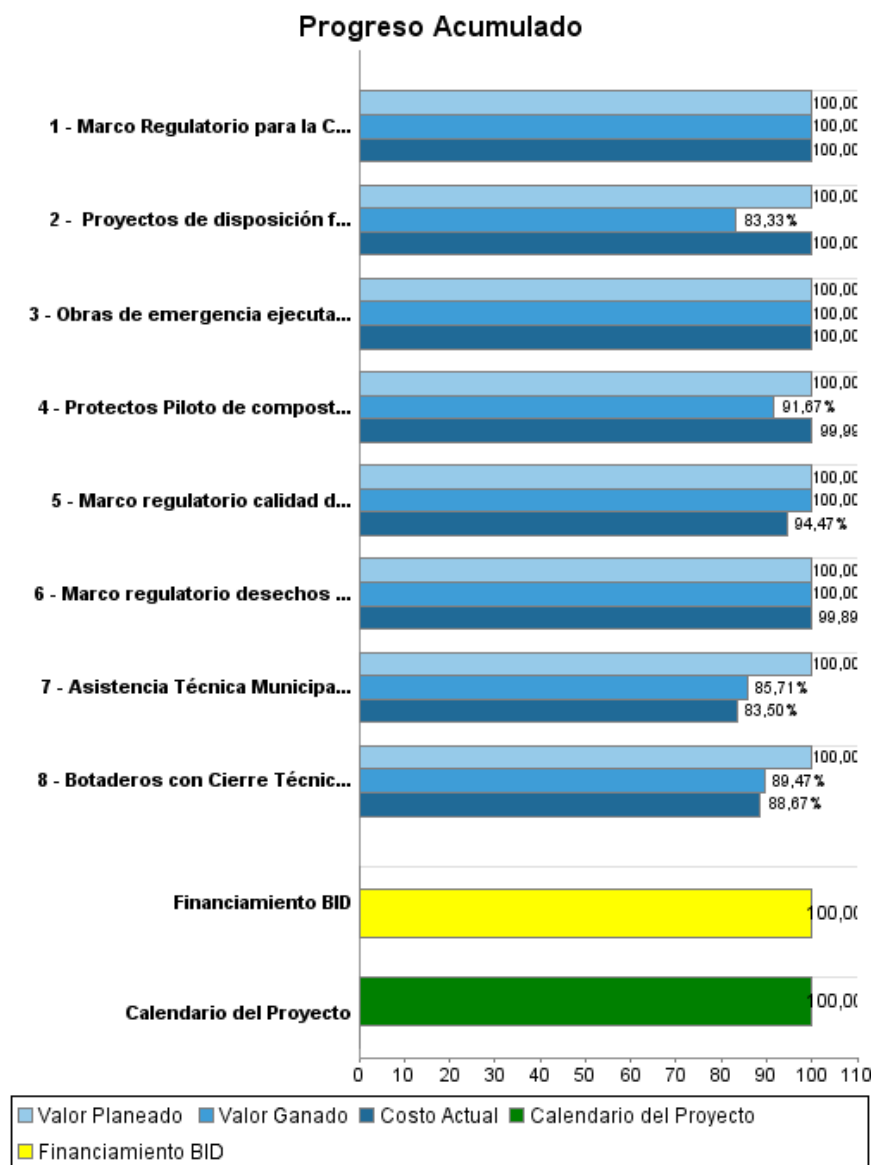
Informe Resumido

Datos Básicos del Proyecto		Fondos Disponibles (US\$)	Costo total y Fuente
Agencia Ejecutora (AE):	MINISTERIO DE MEDIO AMBIENTE Y RECURSOS NATURALES		
Sector:	ENVIRONMENT AND NATURAL DISASTERS-ENVIRONMENTAL PROGRAMS		
Número(s) de Préstamo:	1209/OC-ES	Monto Aprobado Actual: 29.567.349,15	BID Original: 29.847.000,00
Etapas:	Approved	Monto Desembolsado a la fecha: 29.567.349,15	Actual BID: 29.567.349,15
Tipo de Operación:	INV - Inversión	% Desembolsado: 100,00	Pari-passu: 97,00
Operación(es) Relacionada(s):	TC9411464, TC9811037	Saldo:	Co-financiamiento/País: 10.000,00
Subtipo de Operación:	ESP - Inversión Específica		Estimado Original: 29.857.000,00
			Período de Amortización (meses): 162

Categoría de Impacto Ambiental y Social del Proyecto	Reformulación	Validación
Categoría de Impacto Ambiental y Social del Proyecto: B(R)	() ¿El objetivo (s) del proyecto fue reformulado?	Validado por el Jefe de División: Sep 22, 2011 Validado por Representante de País: Sep 30, 2011



Progreso Acumulado al 2011



Resultados

Resultado:	Marco Regulatorio ambiental fortalecido al final del proyecto.
-------------------	--

Indicador	Unidad de Medida	Línea de base	Año Línea de base		2010	2011	Fin de Proyecto
Los índices de calidad ambiental en los sectores críticos agua, aire, Desechos Peligrosos y Desechos Sólidos Municipales, establecidos y mejorados en un 20% al final de la ejecución del Proyecto en relación con la línea base levantada al inicio del mismo	%		2001	P A	20,00 5,00	20,00	20,00

Resultado:	Gestión Integral de Desechos Sólidos municipales mejorada
Supuestos:	Municipalidades y comunidades participaran activamente en el desarrollo del Programa

Indicador	Unidad de Medida	Línea de base	Año Línea de base		2010	2011	Fin de Proyecto
Cobertura de recolección y disposición final adecuada de desechos de los municipios beneficiados con el proyecto	%		2001	P A	80,00 80,00	80,00 80,00	80,00

Productos: Progreso Físico y Financiero Anual 2011

Descripción	Unidad de medida	Físico				Financiero			
		Planeado	Actual	Unidades Acumuladas	Unidades FDP	Planeado	Actual	Costos Acumulados	Costos FDP
I. Apoyo al Marco Regulatorio Ambiental									
Marco Regulatorio para la Calidad del Aire elaborado	Marco regulatorio				1,00				768.000,00
Marco regulatorio calidad del agua elaborado	Marco regulatorio				1,00				950.143,00
Marco regulatorio desechos sólidos peligrosos y municipales elaborado	Marco regulatorio				1,00				442.934,00
II. Apoyo a la Gestión de Desechos Sólidos Municipales									
Asistencia Técnica Municipal, Educación y Fortalecimiento Institucional, desarrollada e implementada	consultorias		1,00		21,00				1.341.033,00
Proyectos de disposición final de desechos sólidos municipales construidos o mejorados	Proyectos		1,00		6,00				4.184.340,00
Proyectos Piloto de compostaje ejecutados	Proyectos		9,00		12,00				952.157,00
Botaderos con Cierre Técnico implementado al final del programa	Botaderos		1,00		19,00				2.122.588,00
Obras de emergencia ejecutadas	Proyectos				2,00				13.828.000,00
Administración y Coordinación									
Costos Financieros									
TOTAL									24.589.195,00