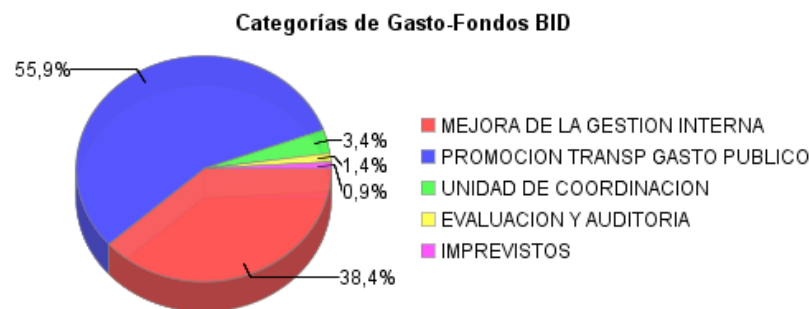
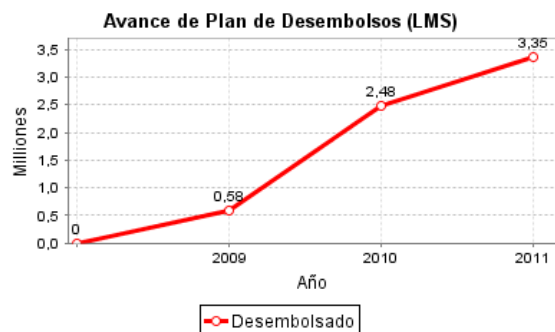
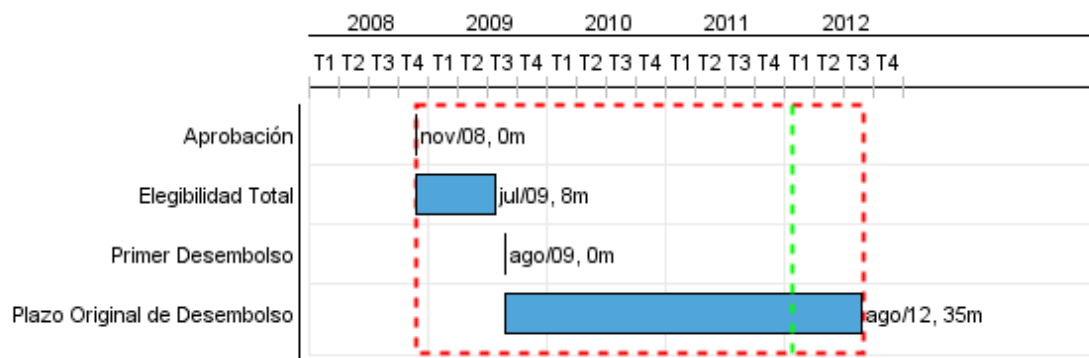


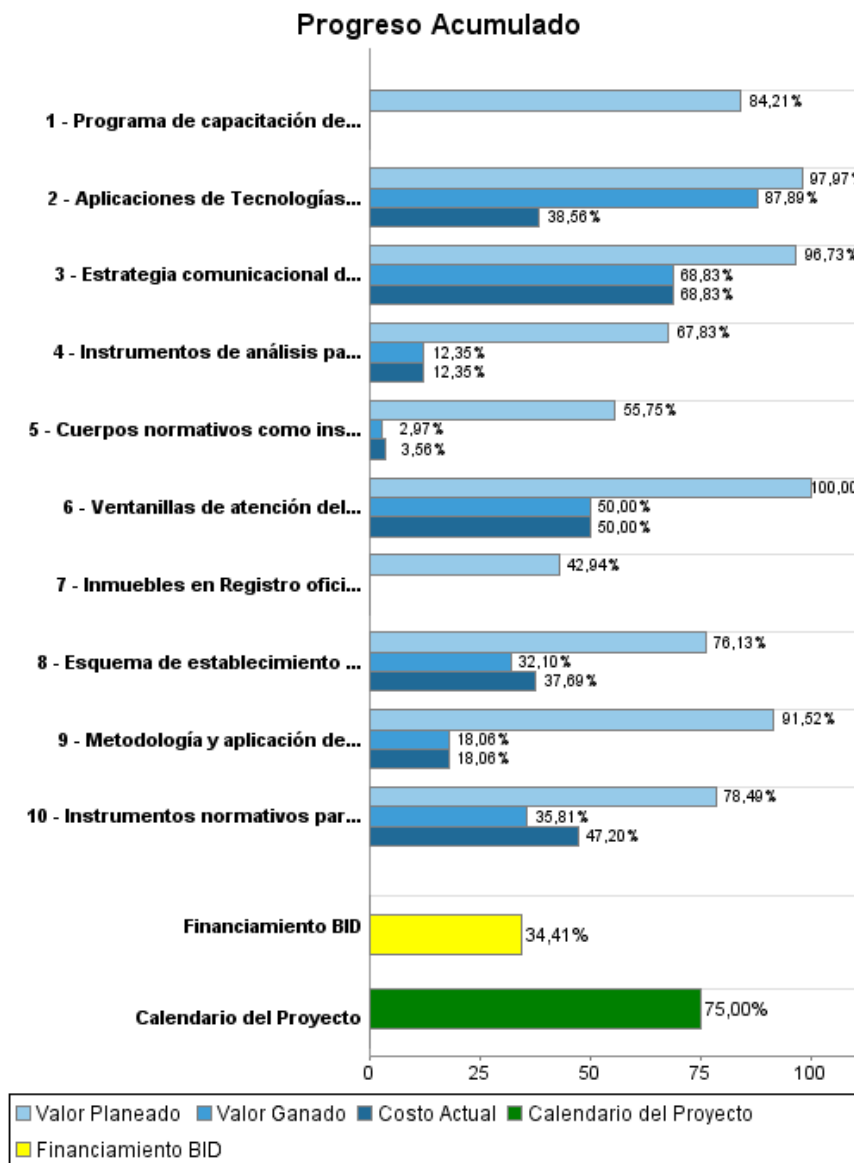
## Informe Resumido

Datos Básicos del Proyecto		Fondos Disponibles (US\$)		Costo total y Fuente	
Agencia Ejecutora (AE):	MINISTERIO DE FINANZAS PUBLICAS				
Sector:	REFORM / MODERNIZATION OF THE STATE-FINANCIAL MANAGEMENT REFORM & MODER				
Número(s) de Préstamo:	2050/OC-GU	Monto Aprobado Actual:	8.500.000,00	BID Original:	8.500.000,00
Etapas:	Approved	Monto Desembolsado a la fecha:	2.924.679,77	Actual BID:	8.500.000,00
Tipo de Operación:	INV - Inversión	% Desembolsado:	34,41	Pari-passu:	97,00
Operación(es) Relacionada(s):	GU-L1020, GU-P1043	Saldo:	5.575.320,23	Co-financiamiento/País:	260.000,00
Subtipo de Operación:	ESP - Inversión Especifica			Estimado Original:	8.760.000,00
				Periodo de Amortización (meses):	252

Categoría de Impacto Ambiental y Social del Proyecto	Reformulación	Validación
Categoría de Impacto Ambiental y Social del Proyecto:	C ( ) ¿El objetivo (s) del proyecto fue reformulado?	Validado por el Jefe de División: Sep 29, 2011 Validado por Representante de País: Sep 30, 2011



## Progreso Acumulado al 2011



## Resultados

**Resultado:** Gestión de procesos del Gasto Público eficientizados.

Indicador	Unidad de Medida	Línea de base	Año Línea de base		2011	2012	2015	Fin de Proyecto
Expedientes gestionados a través del Sistema Único de seguimiento y control de expedientes.	Expedientes	757.642,00	2009	P				757.642,00
Gastos de comunicaciones.	Quetzales	1.802.018,00	2009	A				1.531.715,25

**Resultado:** Transparencia en los mecanismos de ejecución del gasto incrementada.

Indicador	Unidad de Medida	Línea de base	Año Línea de base		2011	2012	2015	Fin de Proyecto
Legislación emitida normando la gestión del gasto público.	Leyes		2009	P	1,00	4,00		5,00
				A	1,00			

**Productos: Progreso Físico y Financiero Anual 2011**

Descripción	Unidad de medida	Físico				Financiero			
		Planeado	Actual	Unidades Acumuladas	Unidades FDP	Planeado	Actual	Costos Acumulados	Costos FDP
<b>Componente 1 . Mejora de la Gestión Interna del MINFIN.</b>									
Instrumentos normativos para mejorar la coordinación y gestión de procesos emitidos.	Instrumentos	4,00			29,00	150.000,00	5.878,49		309.873,00
Aplicaciones de Tecnologías de la Información modernizadas.	Aplicaciones	1,00			4,00	131.700,00			1.774.800,00
Ventanillas de atención del Sistema Único de Seguimiento y Control de Expedientes.	Ventanillas de Atención	13,00			13,00				60.000,00
Esquema de establecimiento y evaluación de perfiles actualizado.	Esquema	1,00			1,00	250.000,00	20.383,76		364.468,00
Estrategia comunicacional del MINFIN desarrollada.	Estrategia				1,00	196.734,00			759.016,00
<b>Componente 2 - Promoción Transparencia en Ejecución Gasto Público Adm. Central</b>									
Cuerpos normativos como instrumentos de transparentización de Manejo de la Deuda Pública elaborados.	Cuerpos normativos	8,00			8,00	850.000,00	11.065,94		1.881.901,00
Inmuebles en Registro oficial de inmuebles del Estado registrados durante ejecución del proyecto.	Inmuebles				1.925,00	400.000,00			931.432,00
Instrumentos de análisis para la programación financiera y estimación de ingresos desarrollado.	Sistemas				1,00	800.000,00			1.423.400,00
Programa de capacitación de la DNCAE desarrollo.	Programa de Capacitación	1,00			1,00	200.000,00			285.000,00
Metodología y aplicación de mapa de riesgos en los temas de adquisiciones del Estado y Fideicomisos desarrollados.	Metodología	1,00			1,00	34.000,00			389.110,00
<b>Gastos de Administración</b>									
<b>TOTAL</b>						<b>3.012.434,00</b>	<b>37.328,19</b>		<b>8.179.000,00</b>