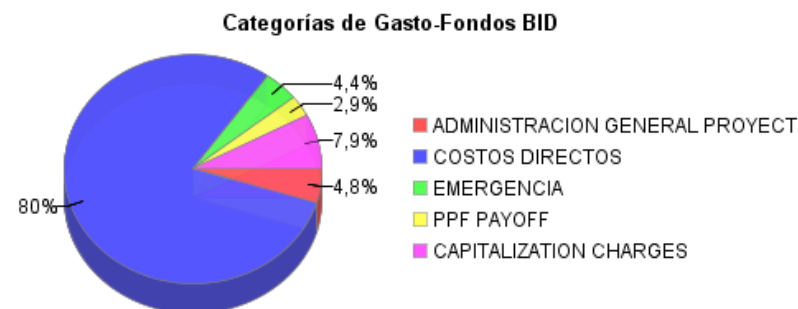
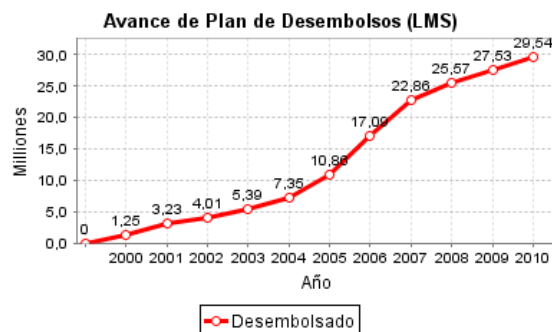
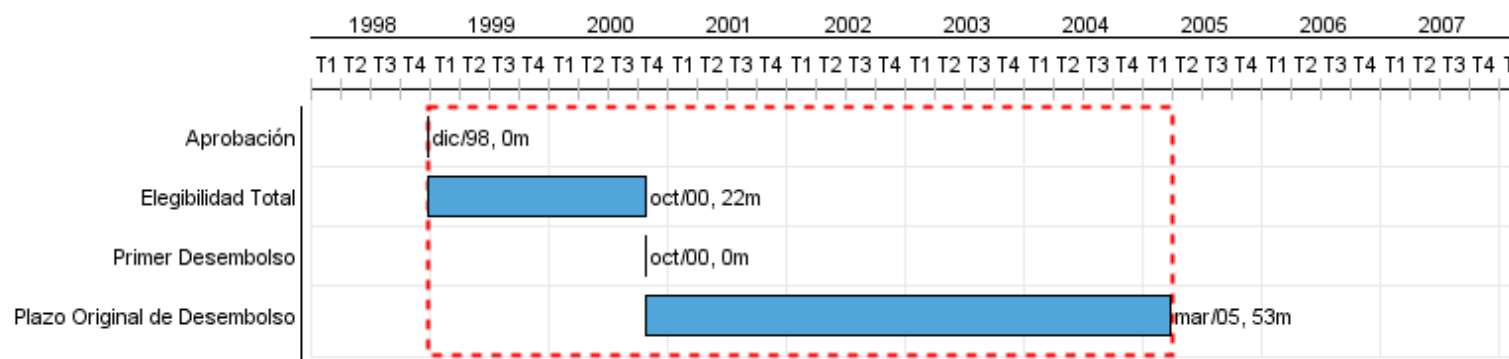


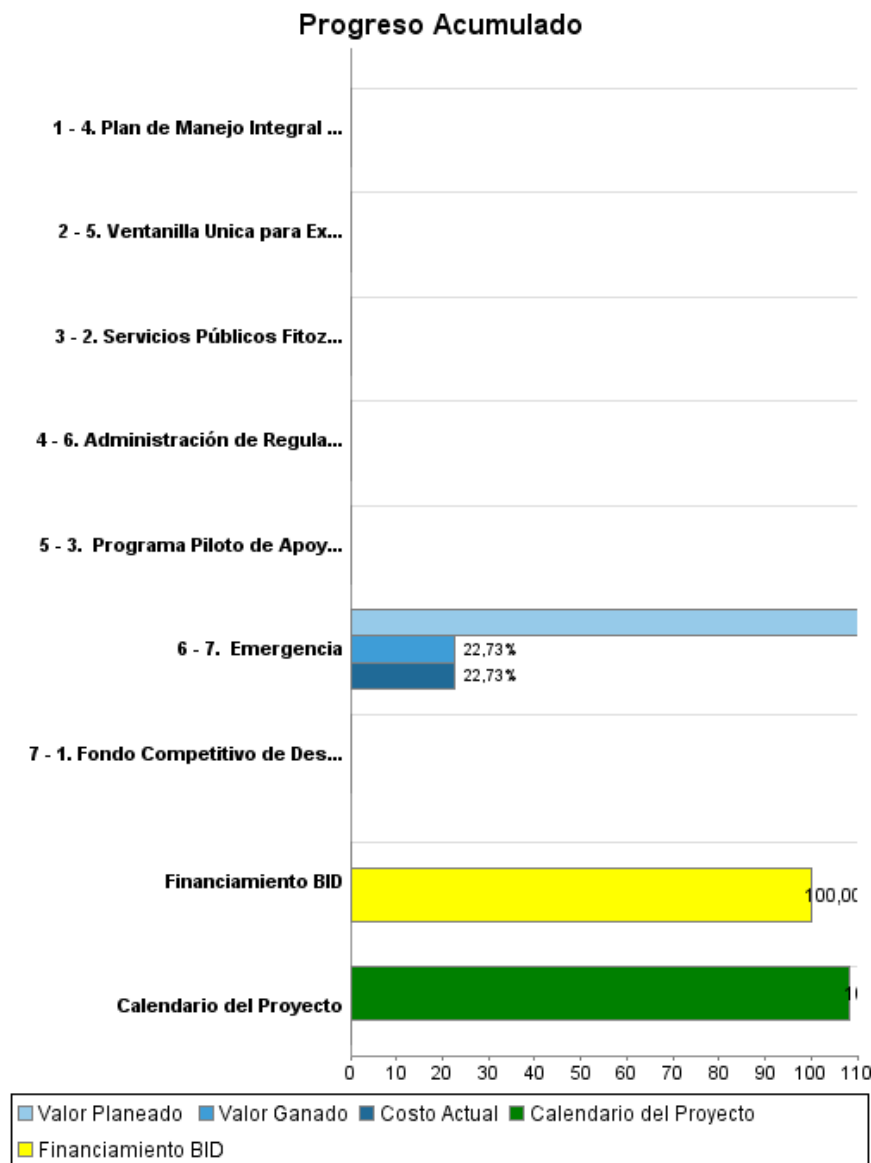
## Informe Resumido

Datos Básicos del Proyecto		Fondos Disponibles (US\$)	Costo total y Fuente
Agencia Ejecutora (AE):	MINISTERIO DE AGRICULTURA Y GANADERIA DIRECCION GENERAL DE SERVICIOS AGRICOLAS		
Sector:	AGRICULTURE AND RURAL DEVELOPMENT		
Número(s) de Préstamo:	1153/OC-GU	Monto Aprobado Actual: 29.540.443,19	BID Original: 33.000.000,00
Etapas:	Approved	Monto Desembolsado a la fecha: 29.540.443,19	Actual BID: 29.540.443,19
Tipo de Operación:	INV - Inversión	% Desembolsado: 100,00	Pari-passu: 79,00
Operación(es) Relacionada(s):	GU0138, TC9804479, TC9901006, TC9901042	Saldo:	Co-financiamiento/País: 9.000.000,00
Subtipo de Operación:	ESP - Inversión Específica		Estimado Original: 42.000.000,00
			Período de Amortización (meses): 174

Categoría de Impacto Ambiental y Social del Proyecto	Reformulación	Validación
Categoría de Impacto Ambiental y Social del Proyecto: C(R)	( ) ¿El objetivo (s) del proyecto fue reformulado?	Validado por el Jefe de División: Sep 22, 2011 Validado por Representante de País: Sep 28, 2011



## Progreso Acumulado al 2011



## Resultados

**Resultado:** 1. Se aumentan la información tecnológica y científica para mejorar la producción agrícola.

Indicador	Unidad de Medida	Línea de base	Año Línea de base		2004	2005	2007	2008	2010	Fin de Proyecto
Los resultados de los proyectos de investigación son publicados y difundidos	publicaciones			P				110,00	110,00	110,00
				A			36,00	36,00	86,00	

**Resultado:** 2. Servicios fitozoosanitarios fortalecidos, asegurando la calidad e inocuidad de los alimentos, para contribuir a la competitividad del sector.

Indicador	Unidad de Medida	Línea de base	Año Línea de base		2004	2005	2007	2008	2010	Fin de Proyecto
Sistema integrado de vigilancia fitozoosanitaria operando.	sistema			P				1,00	1,00	1,00
				A			1,00	1,00	1,00	
Se reducen las intercepciones de plagas en los productos agropecuarios que se exportan de Guatemala a los Estados Unidos.	intercepciones	400,00		P				200,00		200,00
				A						

**Resultado:** 3. Se mejora la conservación y manejo forestal en las zonas de recarga hídrica del altiplano central y occidental del país.

Indicador	Unidad de Medida	Línea de base	Año Línea de base		2004	2005	2007	2008	2010	Fin de Proyecto
Se generan servicios ambientales relacionados con la conservación y manejo áreas con bosques naturales	hectáreas			P		33.400,00			50.000,00	50.000,00
				A		33.400,00	33.400,00	33.400,00	33.400,00	

**Resultado:** 4. Se contribuye a la gestión integrada de los recursos hídricos a partir de una mejora en las condiciones de una política pública.

Indicador	Unidad de Medida	Línea de base	Año Línea de base		2004	2005	2007	2008	2010	Fin de Proyecto
Existe una política hídrica gubernamental.	política			P				1,00		1,00
				A			1,00	1,00		

**Resultado:** 5. El manejo más eficiente del marco regulatorio del comercio exterior permite bajar los costos de transacción en la exportación.

Indicador	Unidad de Medida	Línea de base	Año Línea de base		2004	2005	2007	2008	2010	Fin de Proyecto
Reducción porcentual de los costos y en tiempo del proceso de autorización de exportaciones con la implementación de la Ventanilla Unica para Exportaciones (VUPE), en comparación con los niveles vigentes previo a la delegación de la VUPE a AGEXPRONT.	%			P		20,00			20,00	20,00
				A	90,00	90,00			90,00	

**Resultado:** 6. Administración de los contingentes arancelarios de importación, operando con transparencia.

# INFORME DE SEGUIMIENTO DE PROGRESO

GU0070 - Reconversión Productiva Agroalimentaria  
2011 1º período con cierre al (30-Set-2011)

Banco Interamericano de Desarrollo - BID

Oficina de Planificación Estratégica y Efectividad en el Desarrollo  
Última Actualización del PMR: 16/09/2011

Indicador	Unidad de Medida	Línea de base	Año Línea de base		2004	2005	2007	2008	2010	Fin de Proyecto
Se importan con mayor transparencia los 22 productos controlados por los contingentes arancelarios.	productos			P				22,00	22,00	22,00
				A					5,00	

## Productos: Progreso Físico y Financiero Anual 2011

Descripción	Unidad de medida	Físico				Financiero			
		Planeado	Actual	Unidades Acumuladas	Unidades FDP	Planeado	Actual	Costos Acumulados	Costos FDP
<b>7. Emergencia</b>									
7. Emergencia									1.300.000,00
<b>2. Servicios Públicos Fitozoosanitarios e Inocuidad de Alimentos</b>									
2. Servicios Públicos Fitozoosanitarios e Inocuidad de Alimentos									
<b>4. Plan de Manejo Integral de Recursos Hídricos</b>									
4. Plan de Manejo Integral de Recursos Hídricos									
<b>1. Fondo Competitivo de Desarrollo Tecnológico Agroalimentario (AGROCYT)</b>									
1. Fondo Competitivo de Desarrollo Tecnológico Agroalimentario (AGROCYT)									
<b>5. Ventanilla Unica para Exportaciones (VUPE)</b>									
5. Ventanilla Unica para Exportaciones (VUPE)									
<b>6. Administración de Regulaciones y Negociaciones Comerciales</b>									
6. Administración de Regulaciones y Negociaciones Comerciales									
<b>3. Programa Piloto de Apoyos Forestales Directos</b>									
3. Programa Piloto de Apoyos Forestales Directos									
<b>TOTAL</b>									<b>1.300.000,00</b>