

Informe Resumido

Datos Básicos del Proyecto

Agencia Ejecutora (AE):	INSTITUTO DE FOMENTO MUNICIPAL
Sector:	URBAN DEVELOPMENT AND HOUSING
Número(s) de Préstamo:	1217/OC-GU-2;1217/OC-GU-1
Etapas:	Approved
Tipo de Operación:	INV - Inversión
Operación(es) Relacionada(s):	TC9910054, TC9912052
Subtipo de Operación:	ESP - Inversión Específica

Fondos Disponibles (US\$)

Monto Aprobado Actual:	19.531.800,00
Monto Desembolsado a la fecha:	17.779.453,68
% Desembolsado:	91,03
Saldo:	1.752.346,32

Costo total y Fuente

BID Original:	19.531.800,00
Actual BID:	19.531.800,00
Pari-passu:	80,00
Co-financiamiento/País:	5.000.000,00
Estimado Original:	24.531.800,00
Período de Amortización (meses):	192

Categoría de Impacto Ambiental y Social del Proyecto

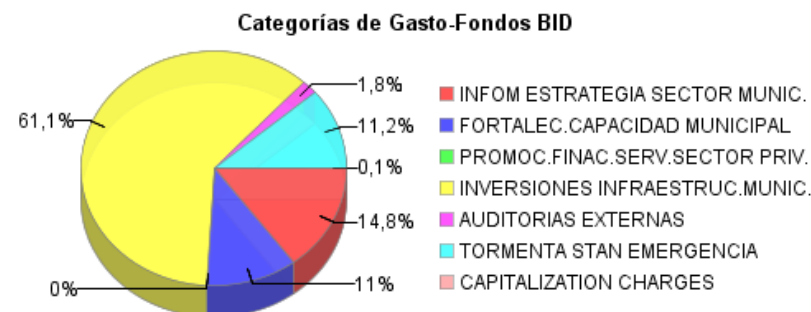
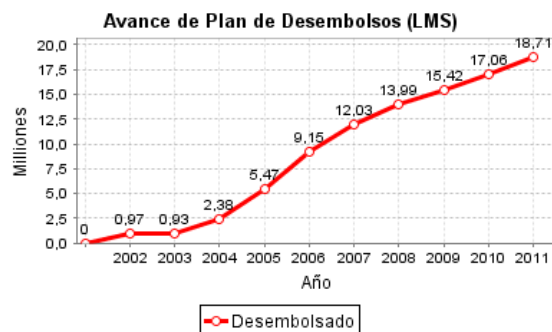
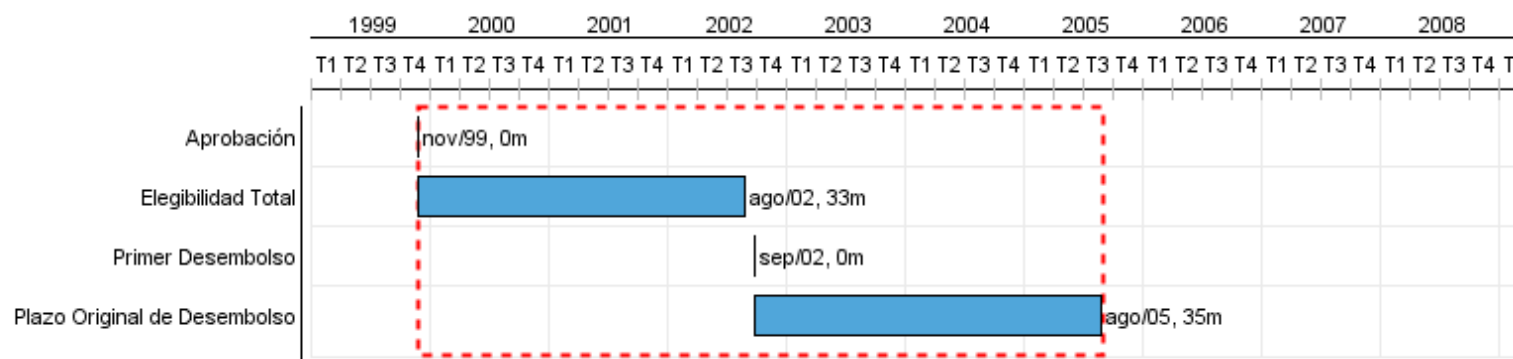
Categoría de Impacto Ambiental y Social del Proyecto: B(R)

Reformulación

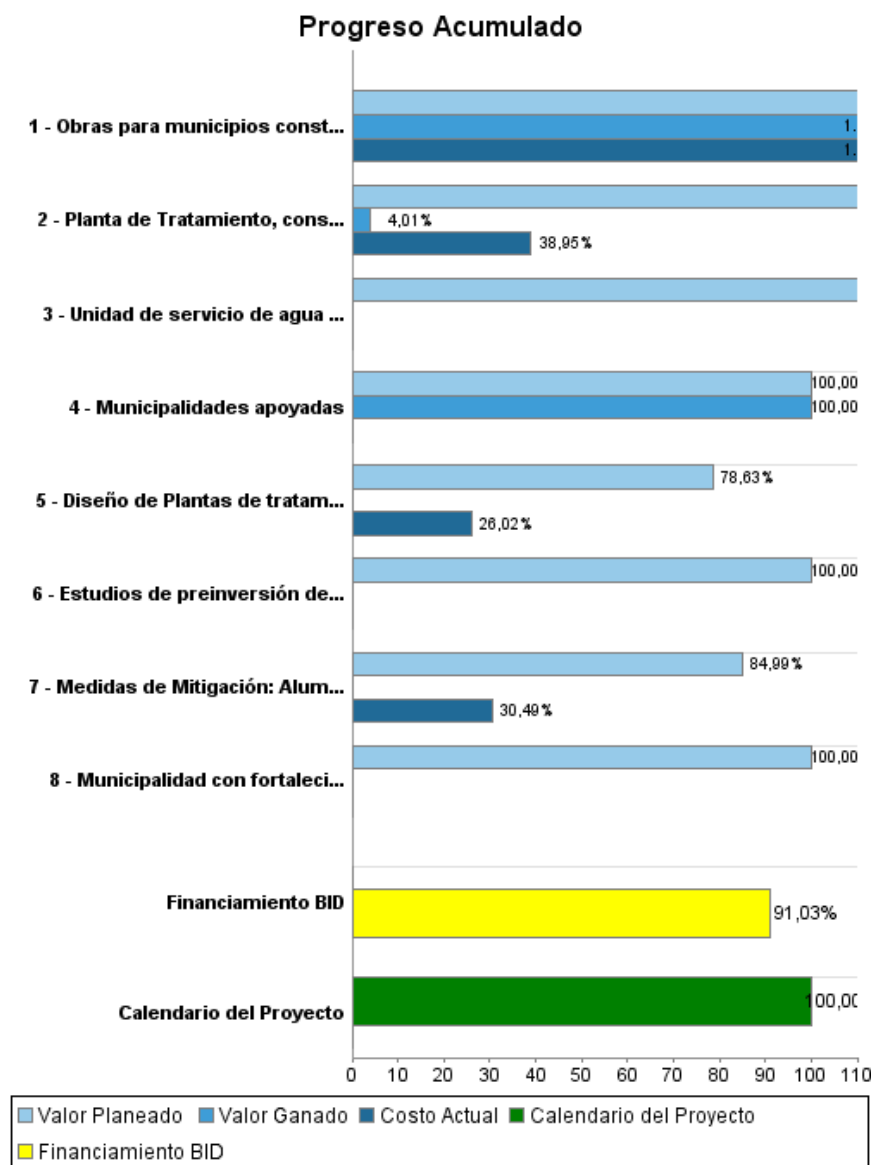
() ¿El objetivo (s) del proyecto fue reformulado?

Validación

Validado por el Jefe de División: Sep 26, 2011
Validado por Representante de País: Sep 28, 2011



Progreso Acumulado al 2011



Resultados

Resultado:	Proceso de descentralización en Guatemala fortalecido
Observaciones:	Con el desarrollo municipal

Indicador	Unidad de Medida	Línea de base	Año Línea de base		2008	2009	2011	Fin de Proyecto
Municipalidades mantienen y aplican procesos de reforma interna.	Municipalidades	36,00	2000	P	36,00	36,00		36,00
				A	36,00			
Gasto público administrado al nivel descentralizado incrementado	Porcentaje	0,01	2000	P				0,02
				A				

Resultado:	Establecer mecanismos equitativos
-------------------	-----------------------------------

Indicador	Unidad de Medida	Línea de base	Año Línea de base		2008	2009	2011	Fin de Proyecto
Tasa de interés	Diferencia tasa INFOM versus tasa de mercado	12,00	2000	P				10,00
				A	1,00	1,00		

Resultado:	Establecer financiamiento de los servicios publicos municipales
Supuestos:	Todas las municipalidades que se beneficiaron de la construcción de mercados, plantas de tratamiento de agua; desarrollaron un pliego tarifario que esta siendo utilizado.

Indicador	Unidad de Medida	Línea de base	Año Línea de base		2008	2009	2011	Fin de Proyecto
Municipalidades que se beneficiaron de inversiones publicas como mercados, plantas de tratamiento de agua, alcantarillados, etc., que estan cobrando tarifas adecuadas.	Municipalidades	36,00	2000	P				36,00
				A				

Productos: Progreso Físico y Financiero Anual 2011

Descripción	Unidad de medida	Físico				Financiero			
		Planeado	Actual	Unidades Acumuladas	Unidades FDP	Planeado	Actual	Costos Acumulados	Costos FDP
Componente 1: INFOM y la Estrategia para el Sector Municipal									
Unidad de servicio de agua y saneamiento estructurada	Unidad de servicio de agua	1,00			1,00	93.851,30			42.000,00
Diseño de Plantas de tratamiento, preparadas	Diseños	2,00			2,00	110.061,96	36.422,00		139.976,51
Componente 2: Fortalecimiento de la Capacidad Municipal, Implementada									
Municipalidades apoyadas	Gobiernos				36,00				4.005,00
Componente 3: Promoción del Financiamiento y Servicios por parte del Sector Privado.									
Componente 4: Financiamiento de Inversiones en Infraestructura									
Obras para municipios construidas	Obras	1,00			38,00	812.664,06			436.329,94
Componente 5: Atención Emergencia Stan									
Planta de Tratamiento, construida	Planta de tratamiento	1,00			1,00	1.789.695,70	378.000,00		1.081.849,39
Medidas de Mitigación: Alumbrado y Adoquinamiento	medidas	2,00			2,00	33.447,22	12.000,00		39.355,64
Estudios de preinversión de sistemas de conducción y tratamiento de aguas residuales	Estudios	2,00			2,00	22.403,97			22.403,97
Municipalidad con fortalecimiento de la gestión de la planificación urbana y catastro.	Gobiernos	1,00			1,00	12.490,71			12.490,71
Gestión del Programa									
TOTAL						2.874.614,92	426.422,00		1.778.411,16