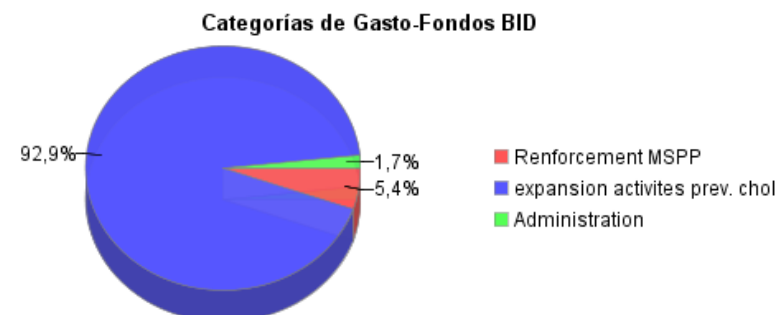
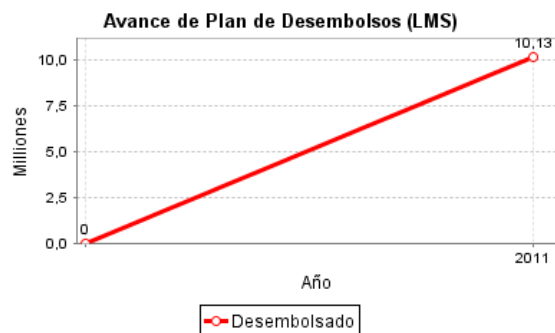
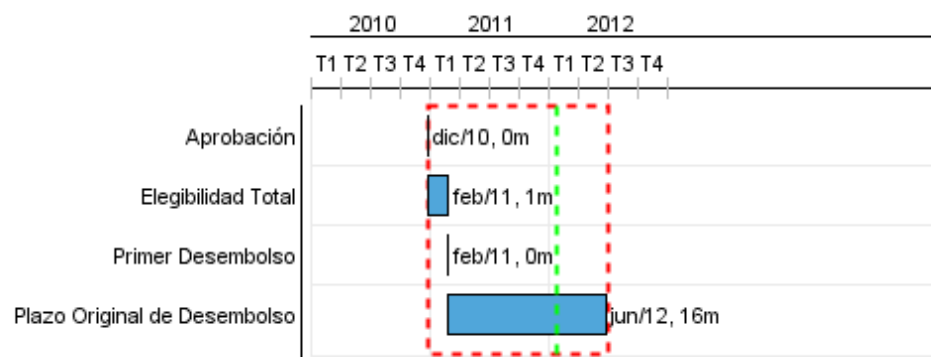


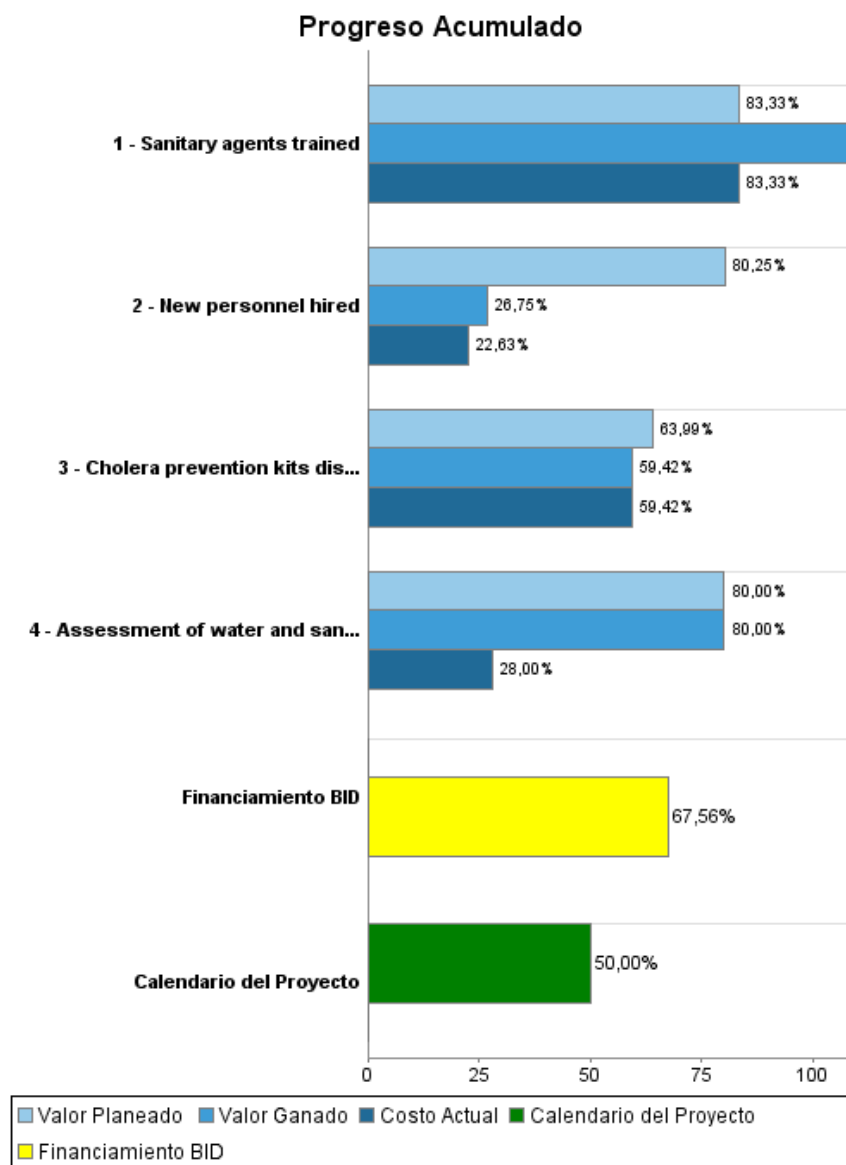
Informe Resumido

Datos Básicos del Proyecto		Fondos Disponibles (US\$)	Costo total y Fuente
Agencia Ejecutora (AE):	MINISTERE DE LA SANTE PUPLIQUE ET DE LA POPULATION		
Sector:	HEALTH-HEALTH PROGRAMS		
Número(s) de Préstamo:	2503/GR-HA	Monto Aprobado Actual:	15.000.000,00
Etapas:	Approved	Monto Desembolsado a la fecha:	10.133.977,19
Tipo de Operación:	INV - Inversión	% Desembolsado:	67,56
Operación(es) Relacionada(s):	HA-T1091, HA-L1042, HA-L1044, HA-X1013, HA-X1014, HA-T1119, HA-X1021, HA-G1021	Saldo:	4.866.022,81
Subtipo de Operación:	ESP - Inversión Específica		
			BID Original: 15.000.000,00
			Actual BID: 15.000.000,00
			Pari-passu: 75,00
			Co-financiamiento/País:
			Estimado Original: 15.000.000,00
			Período de Amortización (meses):

Categoría de Impacto Ambiental y Social del Proyecto	Reformulación	Validación
Categoría de Impacto Ambiental y Social del Proyecto: B	() ¿El objetivo (s) del proyecto fue reformulado?	Validado por el Jefe de División: Oct 21, 2011 Validado por Representante de País: Oct 21, 2011



Progreso Acumulado al 2011



Resultados

Resultado: In-facility cholera fatality rate reduced

Indicador	Unidad de Medida	Línea de base	Año Línea de base		Fin de Proyecto
Fatality rate	Fatality rate	4,00	2011	P A	1,00

Resultado: Fatality rate reduced in project supported Cholera Treatment Units and Cholera Treatment Centers

Indicador	Unidad de Medida	Línea de base	Año Línea de base		Fin de Proyecto
Cholera fatality rate	%	4,00	2011	P A	1,00

Resultado: Treatment at Oral Rehydration Posts improved

Indicador	Unidad de Medida	Línea de base	Año Línea de base		Fin de Proyecto
Cholera cases treated at Oral Rehydration Posts with Oral Rehydration Salts	%		2011	P A	100,00

Resultado: Waste management in Cholera Treatment Units and Cholera Treatment Centers improved

Indicador	Unidad de Medida	Línea de base	Año Línea de base		Fin de Proyecto
Cholera Treatment Units and Cholera Treatment Centers with waste collection and disposal	%		2011	P A	80,00

Resultado: Household water quality improved

Indicador	Unidad de Medida	Línea de base	Año Línea de base		Fin de Proyecto
Households in intervened areas with water that contains residual chlorine (higher than 0.2 mg/L)	%		2011	P A	80,00

INFORME DE SEGUIMIENTO DE PROGRESO

HA-L1062 - Respuesta de Emergencia para la Contención de la Epidemia de Cólera
2011 1º período con cierre al (30-Set-2011)

Banco Interamericano de Desarrollo - BID

Oficina de Planificación Estratégica y Efectividad en el Desarrollo
Última Actualización del PMR: 21/10/2011

Productos: Progreso Físico y Financiero Anual 2011

Descripción	Unidad de medida	Físico				Financiero			
		Planeado	Actual	Unidades Acumuladas	Unidades FDP	Planeado	Actual	Costos Acumulados	Costos FDP
Strengthening MSPP's stewardship in the cholera response									
New personnel hired	personel	6,00	2,00		6,00	650.000,00	183.319,00		810.000,00
Scaling-up cholera prevention, emergency treatment and outreach									
Sanitary agents trained	Sanitary agents	270,00	2.785,00		270,00	2.500.000,00	2.500.000,00		3.000.000,00
Cholera prevention kits distributed	prevention kit		250,00		300,00	7.000.000,00	6.500.000,00		10.939.200,00
Strengthening DINEPA's cholera response									
Assessment of water and sanitation systems in priority health facilities	Assessment	1,00	1,00		1,00	4.000.000,00	1.400.000,00		5.000.000,00
Administration									
TOTAL						14.150.000,00	10.583.319,00		19.749.200,00