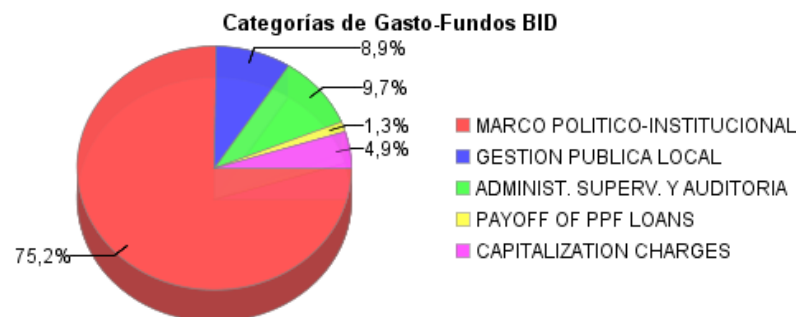
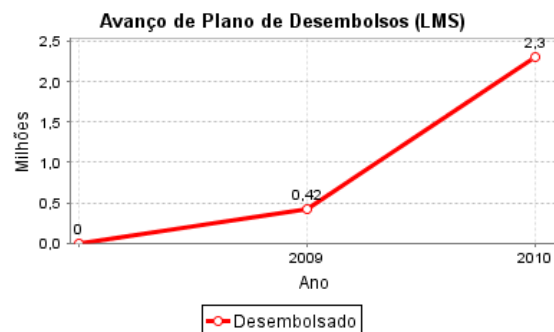
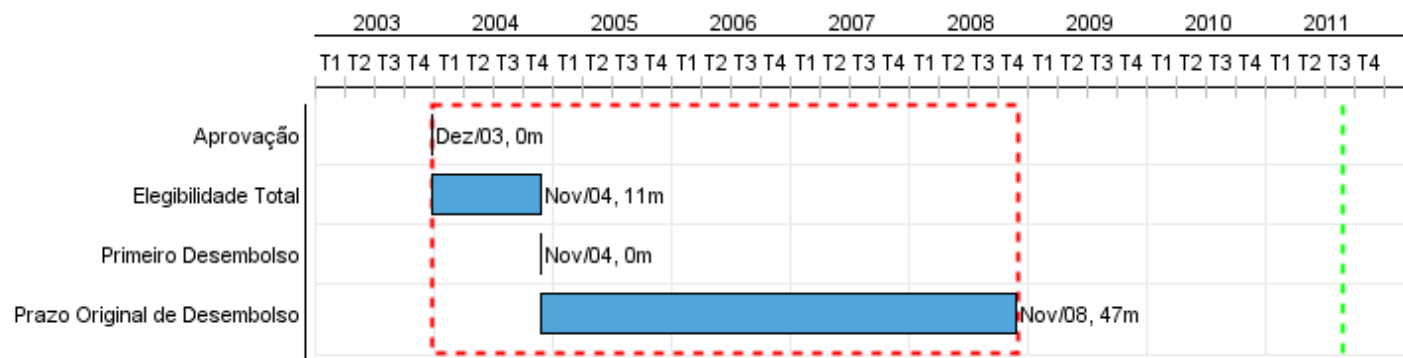


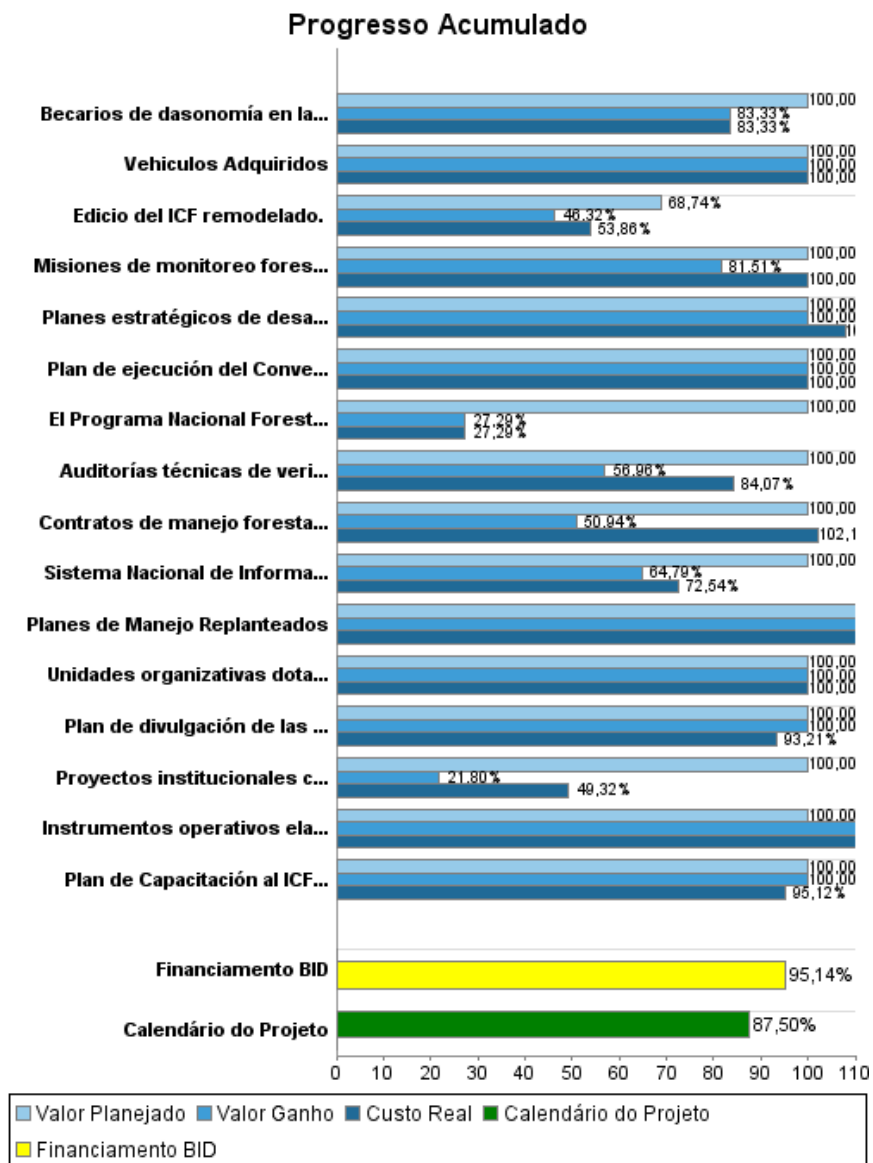
Relatório Resumido

Dados Gerais	Fundos Disponíveis (US\$)	Custo Total e Fonte
Executor: CORPORACION HONDURENA DE DESARROLLO FORESTAL		
Sector: ENVIRONMENT AND NATURAL DISASTERS-BIODIVERSITY		
Número da Operação: 1506/SF-HO	Atual: 6.550.000,00	Original BID: 17.500.000,00
Estágio: Approved	Desembolsado: 6.231.449,74	Corrente BID: 6.550.000,00
Tipo Operação: INV - Investimento	% Desembolsado: 95,14	Pari-passu: 80,68
Operação Relacionada:	Saldo: 318.550,26	Cofinanciamento/País: 1.500.000,00
Subtipo de Operação: PFM - Multi-Phase Lending Project		Original Estimado: 19.000.000,00
		Período de Amortização (meses): 354

Categoria do impacto social	Reformulação	Validação
Categoria do impacto social: B	() Os objetivos do projeto foram reformulados?	Validado pelo Chefe de Divisão: Apr 14, 2011 Validado pelo Representante do País: Apr 15, 2011



Progresso Acumulado até 2010



Resultados

Resultado:	Clima favorable para mayor inversión y participación privada empresarial en el sector, con características de competitividad y sostenibilidad logrado.
Suposições:	<ul style="list-style-type: none"> - No se producen desastres naturales o eventos macroeconómicos que afecten sustancial y negativamente a las zonas o la economía nacional. - Existe voluntad política para sostener las reformas necesarias del sector.

Indicador	Unidade Medida	Linha Base	Ano Linha Base		2006	2007	2008	2009	2011	Final do Projeto
Normas de planes de manejo forestal implementadas	porcentaje		2004	P					100,00	100,00
				A			25,00	100,00		
Costos internos de transacción de los productos	porcentaje	100,00	2004	P					50,00	50,00
				A						
Tiempo efectivo en los procesos de aprobacion de planes de manejo y contratos	dias	35,00	2004	P					7,00	7,00
				A				7,00		
Participación de las mujeres en las actividades forestales en el area de influencia del Programa	porcentaje	30,00	2004	P					48,00	48,00
				A				30,00		

Produtos: Progresso Físico e Financeiro Anual 2010

Descrição	Unidade de medida	Físico				Financeiro			
		Planejado	Atual	Unidades Acumuladas	Unidades FDP	Planejado	Atual	Custos Acumulados	Custos FDP
Marco Político Institucional									
Contratos de manejo forestal de largo plazo implementados.	contratos	2,00			4,00	77.052,00	80.444,00		157.052,00
Planes de Manejo Replantados	Planes de Manejo	4,00	4,00		10,00		50.000,00		91.000,00
Plan de Capacitación al ICF implementado	eventos de capacitación	14,00	14,00		14,00	45.000,00	35.054,00		204.000,00
Auditorías técnicas de verificación, validacion de normas y procedimientos ejecutadas	auditorías	14,00	16,00		30,00	76.949,00	23.286,00		336.949,00
Misiones de monitoreo forestal independientes realizadas en el marco de la alianza AFE/ CONADEH	misiones				50,00				147.530,00
Plan de divulgación de las políticas operativas y normas ejecutado	plan	1,00	1,00		1,00	73.056,00	62.600,00		153.945,00
Instrumentos operativos elaborados.	instrumentos		2,00		5,00	66.952,00	156.000,00		193.117,00
El Programa Nacional Forestal PRONAFOR actualizado, aprobado y adoptado.	programa				1,00	266.468,00			366.468,00
Sistema Nacional de Informacion Forestal Desarrollado	sistema				1,00	995.140,00	495.140,00		1.820.645,00
Unidades organizativas dotadas de medios tecnológicos	unidades				5,00				111.920,00
Edicio del ICF remodelado.	obra		1,00		1,00	81.206,00	61.582,00		1.599.258,20
Vehiculos Adquiridos	vehículos				16,00				120.000,00
Plan de ejecución del Convenio con el INAM ejecutado	plan				1,00				85.883,30
Becarios de dasonomía en la ESNACIFOR graduados	becarios				12,00	17.500,00			105.000,00
Gestión Pública Local para el Desarrollo Forestal									
Planes estratégicos de desarrollo forestal formulados	planes	4,00	4,00		4,00	9.288,00	20.000,00		135.369,00
Proyectos institucionales co financiados y ejecutados	proyectos		1,00		5,00	170.122,50	20.000,00		296.203,50
Administración del Programa									
Gastos Financieros									
TOTAL						1.878.733,50	1.004.106,00		5.924.340,00