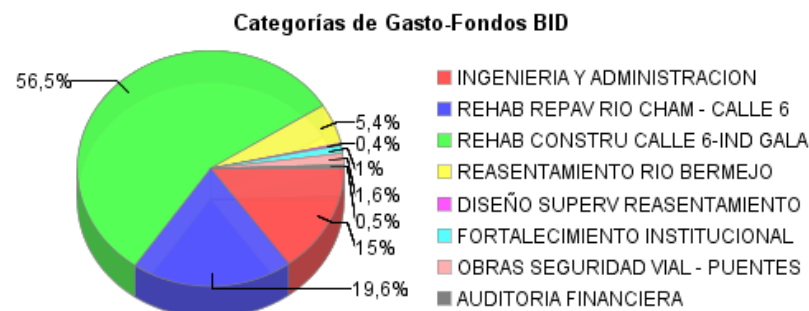
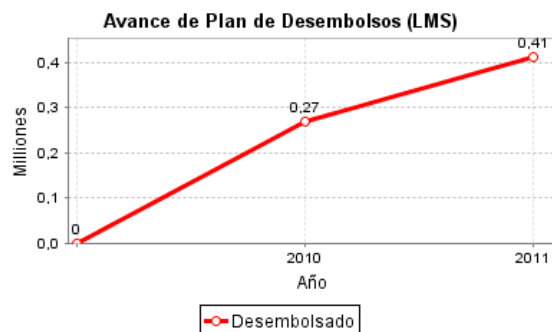
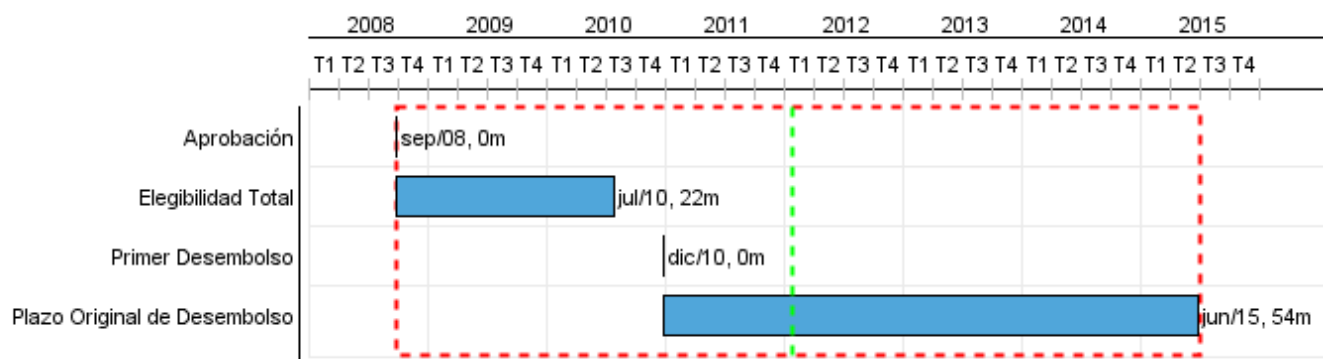


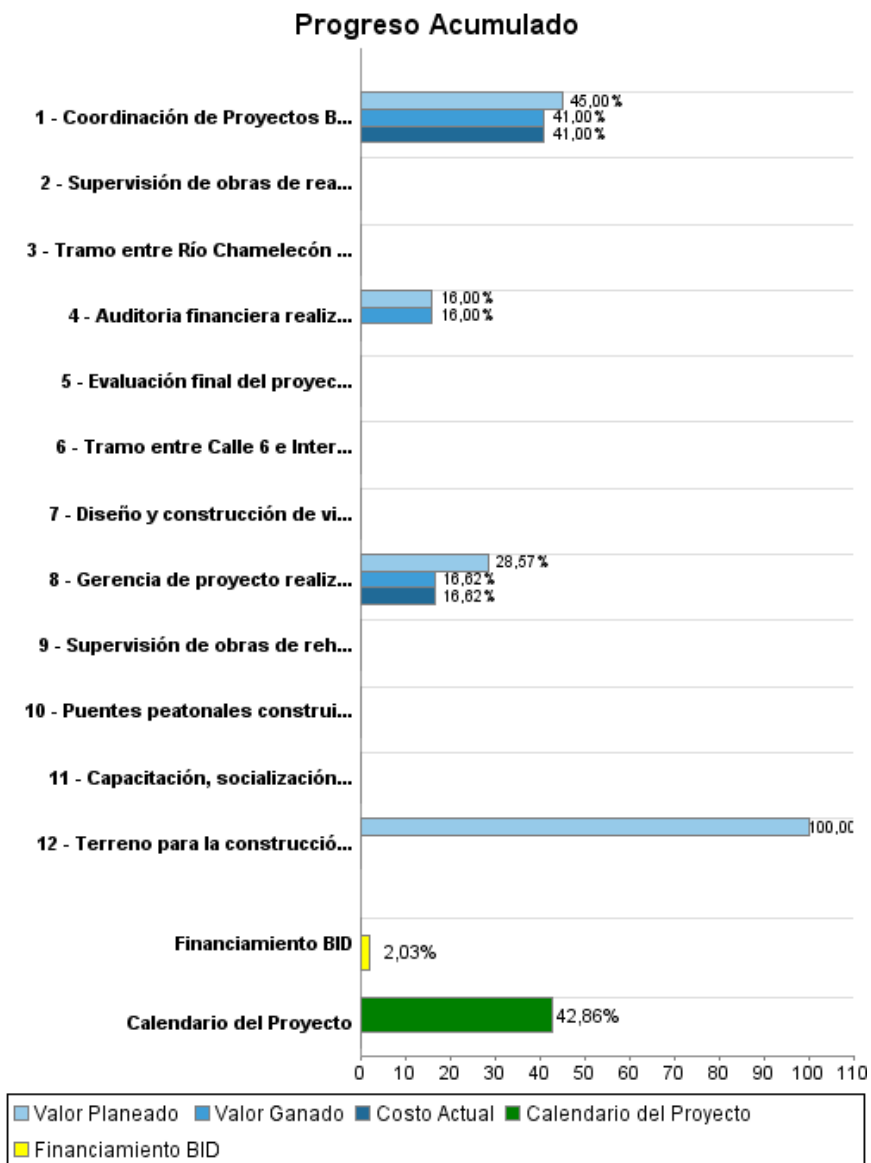
Informe Resumido

Datos Básicos del Proyecto		Fondos Disponibles (US\$)	Costo total y Fuente
Agencia Ejecutora (AE):	SECRETARIA DE OBRAS PUBLICAS, TRANSPORTE Y VIVIENDA		
Sector:	TRANSPORTATION-ROAD PROGRAMS		
Número(s) de Préstamo:	2017/BL-HO	Monto Aprobado Actual:	20.000.000,00
Etapas:	Approved	Monto Desembolsado a la fecha:	405.250,00
Tipo de Operación:	INV - Inversión	% Desembolsado:	2,03
Operación(es) Relacionada(s):	HO-P1010	Saldo:	19.594.750,00
Subtipo de Operación:	ESP - Inversión Específica		
		BID Original:	20.000.000,00
		Actual BID:	20.000.000,00
		Pari-passu:	91,00
		Co-financiamiento/País:	2.000.000,00
		Estimado Original:	22.000.000,00
		Período de Amortización (meses):	278

Categoría de Impacto Ambiental y Social del Proyecto	Reformulación	Validación
Categoría de Impacto Ambiental y Social del Proyecto:	B () ¿El objetivo (s) del proyecto fue reformulado?	Validado por el Jefe de División: Sep 26, 2011 Validado por Representante de País: Sep 30, 2011



Progreso Acumulado al 2011



Resultados

Resultado: Condiciones de transitabilidad en el segundo Anillo de la ciudad de San Pedro Sula mejoradas.

Indicador	Unidad de Medida	Línea de base	Año Línea de base		2012	Fin de Proyecto
Relación volumen/capacidad del segundo Anillo Tramo III Calle 6 a Gala.	V/C en 2 horas de mayor congestión	0,85	2008	P A		0,40

Resultado: Accidentalidad en el Segundo Anillo de San Pedro Sula reducida.

Indicador	Unidad de Medida	Línea de base	Año Línea de base		2012	Fin de Proyecto
Número de accidentes.	Accidentes	130,00	2008	P A		90,00
Número de personas lesionadas.	Personas Lesionadas	30,00	2008	P A		25,00

Resultado: Calidad de vida de familias reasentadas mejorada.

Indicador	Unidad de Medida	Línea de base	Año Línea de base		2012	Fin de Proyecto
Cambio de tenencia de ocupación precaria a tenencia en propiedad.	Familias		2008	P A	142,00	142,00
Número de familias que perciben menos de un salario mínimo (\$75-mes).	Familias	25,00	2008	P A	5,00	5,00
Índice de enfermedades gastrointestinales y dérmicas en la población infantil.	Porcentaje	30,00	2008	P A	10,00	10,00

Productos: Progreso Físico y Financiero Anual 2011

Descripción	Unidad de medida	Físico				Financiero			
		Planeado	Actual	Unidades Acumuladas	Unidades FDP	Planeado	Actual	Costos Acumulados	Costos FDP
Rehabilitación y Repavimentación tramo entre Río Chamelecón y la Intersección de la Calle 6.									
Tramo entre Río Chamelecón y la Intersección de la Calle 6 rehabilitado y repavimentado.	Kilómetros				12,50				4.900.000,00
Rehabilitación y Construcción tramo entre Calle 6 e Intersección Gala.									
Tramo entre Calle 6 e Intersección Gala rehabilitado y construido .	Kilómetros				5,50				11.300.000,00
Reasentamiento.									
Supervisión de obras de reasentamiento para familias ubicadas en bordo de Río Bermejo realizada.	Viviendas				142,00				115.000,00
Terreno para la construcción de obras de reasentamiento de familias ubicadas en bordo del Río Bermejo disponible.	Terreno	1,00			1,00	529.240,00			529.240,00
Diseño y construcción de viviendas y otras obras (servicios públicos básicos y equipamiento comunitario) para reasentamiento de familias, realizada.	Viviendas				142,00				855.760,00
Fortalecimiento Institucional									
Capacitación, socialización y organización de los afectados por reasentamiento realizadas e implementadas.	Familias				142,00				200.000,00
Ingeniería y Administración.									
Gerencia de proyecto realizada por empresa consultora.	Gerencia				1,00	400.000,00	232.612,70		1.400.000,00
Coordinación de Proyectos BID realizada.	Coordinación				1,00	24.500,00	20.500,00		100.000,00
Supervisión de obras de rehabilitación y ampliación de los tramos Río Chamelecon - 6ta . calle y 6ta. calle - Intersección Gala realizada.	Kilometro				18,00				2.000.000,00
Obras de Seguridad Vial									
Puentes peatonales construidos.	Puentes				10,00				320.000,00
Monitoreo y evaluación.									
Evaluación final del proyecto realizada	Evaluación				1,00				180.000,00
Auditoría Financiera									
Auditoría financiera realizada.	Auditoria	1,00	1,00		5,00	16.000,00			100.000,00
TOTAL						969.740,00	253.112,70		22.000.000,00