

Informe Resumido

Datos Básicos del Proyecto

Agencia Ejecutora (AE):

Sector: ENVIRONMENT AND NATURAL DISASTERS-BIODIVERSITY

Número(s) de Préstamo: 1681/OC-BR

Etapas: Approved

Tipo de Operación: INV - Inversión

Operación(es) Relacionada(s): BR-T1012

Subtipo de Operación: ESP - Inversión Específica

Fondos Disponibles (US\$)

Monto Aprobado Actual: 9.000.000,00

Monto Desembolsado a la fecha: 6.558.601,06

% Desembolsado: 72,87

Saldo: 2.441.398,94

Costo total y Fuente

BID Original: 9.000.000,00

Actual BID: 9.000.000,00

Pari-passu: 60,00

Co-financiamiento/País: 6.000.000,00

Estimado Original: 15.000.000,00

Período de Amortización (meses): 246

Categoría de Impacto Ambiental y Social del Proyecto

Categoría de Impacto Ambiental y Social del Proyecto: B(R)

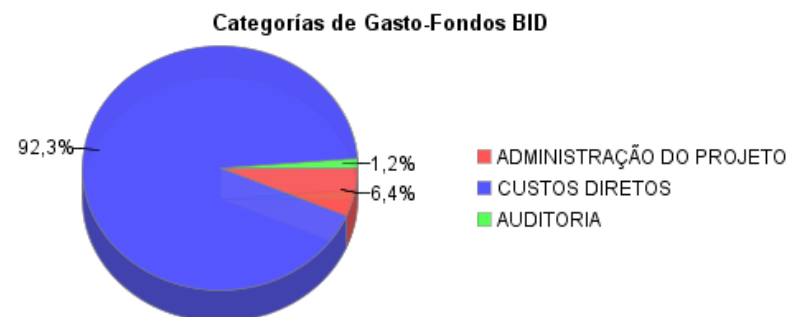
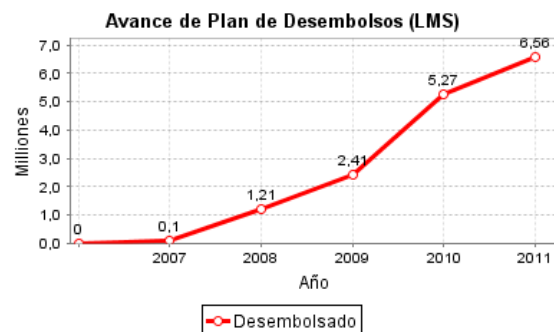
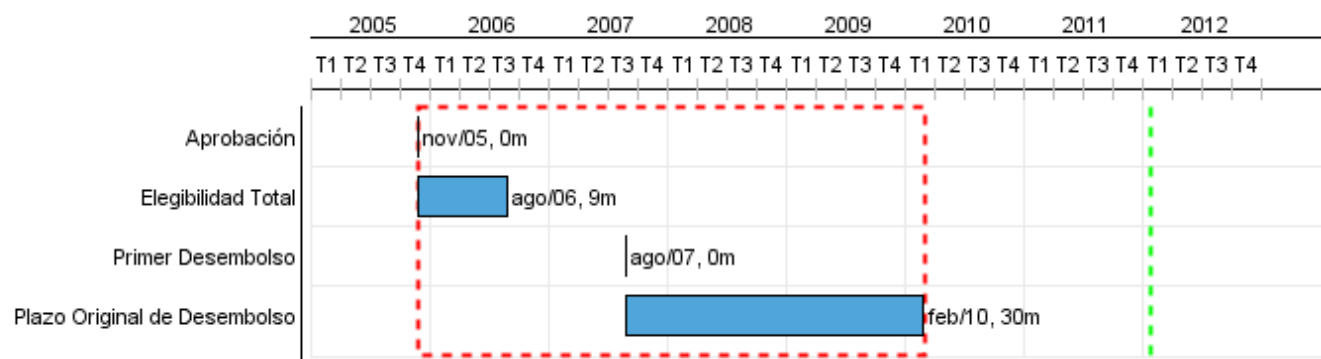
Reformulación

() ¿El objetivo (s) del proyecto fue reformulado?

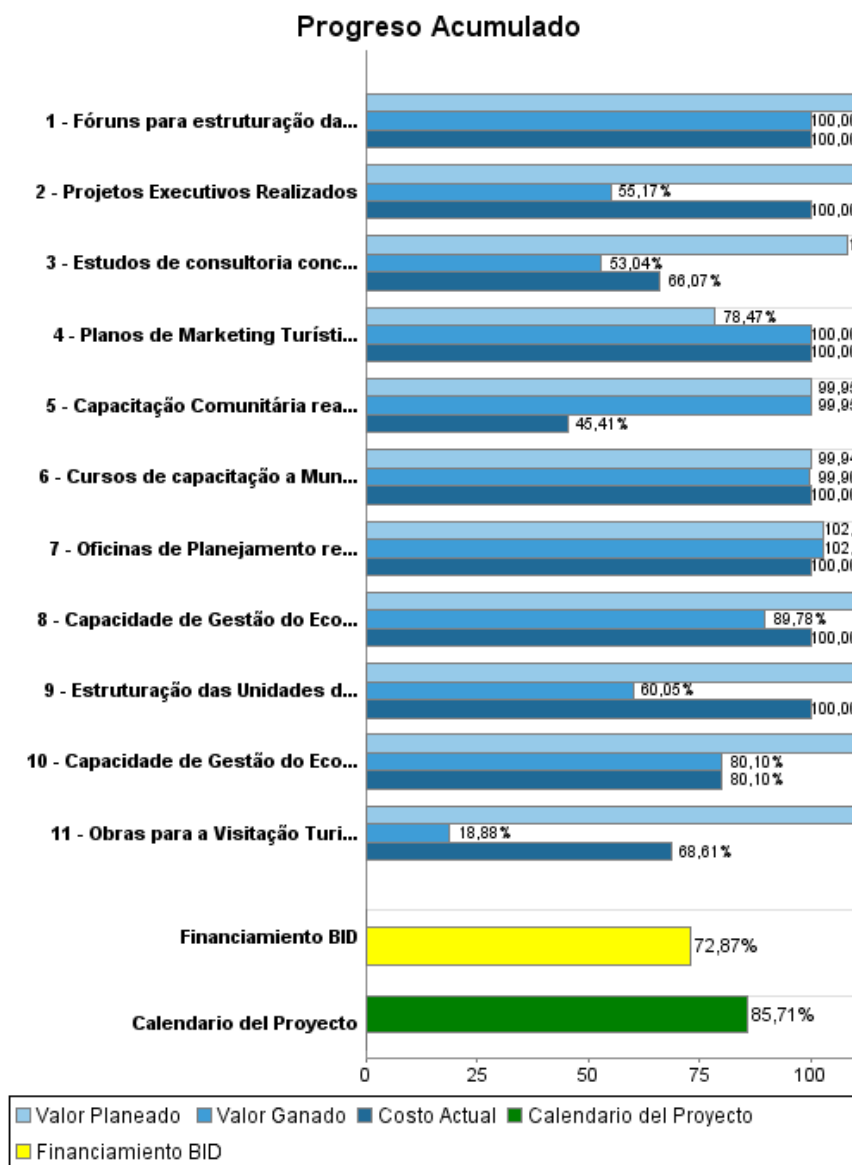
Validación

Validado por el Jefe de División: Sep 30, 2011

Validado por Representante de País: Sep 30, 2011



Progreso Acumulado al 2011



Resultados

Resultado:	Unidades de conservação da natureza consolidadas como produtos turísticos.
Observaciones:	Estas unidades deverão ter a capacidade de atrair, reter e satisfazer a um mercado diversificado de visitantes, preservando o capital natural a longo prazo.

Indicador	Unidad de Medida	Línea de base	Año Línea de base		2011	2012	Fin de Proyecto
Visitantes dos seis Parques do Projeto	visitantes/ano	170.000,00	2004	P	250.000,00	300.000,00	300.000,00
				A	128.382,00		
Gasto médio diário dentro dos Parques, por visitante que dormem no parque de Intervalos e no parque Ilha do Cardoso	Reais	70,00	2004	P	99,00	108,00	108,00
				A	57,76		
Zonas terrestres y marinas efetivamente protegidas, a traves duma melhor gestão da áreas dos seis parques, como proporção da superficie territorial total (8,5 milhões km2)	Porcentaje		2011	P			0,00
				A			

Productos: Progreso Físico y Financiero Anual 2011

Descripción	Unidad de medida	Físico				Financiero			
		Planeado	Actual	Unidades Acumuladas	Unidades FDP	Planeado	Actual	Costos Acumulados	Costos FDP
Componente 1 - Investimentos nos Parques Estaduais.									
Projetos Executivos Realizados	Proyectos	7,00	4,00		7,00				447.526,52
Obras para a Visitação Turística nos parques executadas	Obras	17,00	2,00		20,00	1.987.000,00	1.227.714,42		9.468.925,04
Estudos de consultoria concluídos	Estudos	2,00	1,00		4,00	715.000,00	234.596,57		1.515.109,89
Componente 2 - Produto Turístico na Área de Influência dos Parques.									
Oficinas de Planejamento realizadas	Oficinas				3,00				77.763,92
Estruturação das Unidades de Negócios realizada	Unidades de Negócios	12,00	12,00		18,00	100.000,00	123.236,94		333.069,65
Planos de Marketing Turístico realizados	Planos				2,00	100.000,00	213.653,34		312.223,06
Capacitação Comunitária realizada	Capacitações	10,00	10,00		10,00	910.000,00	413.496,19		910.494,44
Fóruns para estruturação da entidade articuladora da cadeia produtiva do ecoturismo realizados	Fóruns	14,00			14,00				36.769,66
Cursos de capacitação a Municípios realizados	Cursos	1,00	1,00		1,00	189.000,00	189.231,63		239.133,36
Componente 3 - Gestão do Ecoturismo na Secretaria do Meio Ambiente (SMA) e nos Parques.									
Capacidade de Gestão do Ecoturismo na Secretaria do Meio Ambiente (SMA) fortalecida	Gestão SMA				4,00	39.000,00	372,60		195.437,58
Capacidade de Gestão do Ecoturismo nos Parques fortalecida	Gestão Parques	19,00			28,00	41.000,00	41.076,99		401.796,44
Componente 4 - Outros									
TOTAL						4.081.000,00	2.443.378,68		13.938.249,56