

Informe Resumido

Datos Básicos del Proyecto

Agencia Ejecutora (AE):	FONDO HONDURENO DE INVERSION SOCIAL
Sector:	WATER AND SANITATION-WATER SUPPLY
Número(s) de Préstamo:	1793/SF-HO
Etapas:	Approved
Tipo de Operación:	INV - Inversión
Operación(es) Relacionada(s):	TC0203009
Subtipo de Operación:	SUP - Financiamiento Suplementario

Fondos Disponibles (US\$)

Monto Aprobado Actual:	30.000.000,00
Monto Desembolsado a la fecha:	2.678.804,92
% Desembolsado:	8,93
Saldo:	27.321.195,08

Costo total y Fuente

BID Original:	30.000.000,00
Actual BID:	30.000.000,00
Pari-passu:	92,00
Co-financiamiento/País:	2.540.000,00
Estimado Original:	32.540.000,00
Período de Amortización (meses):	354

Categoría de Impacto Ambiental y Social del Proyecto

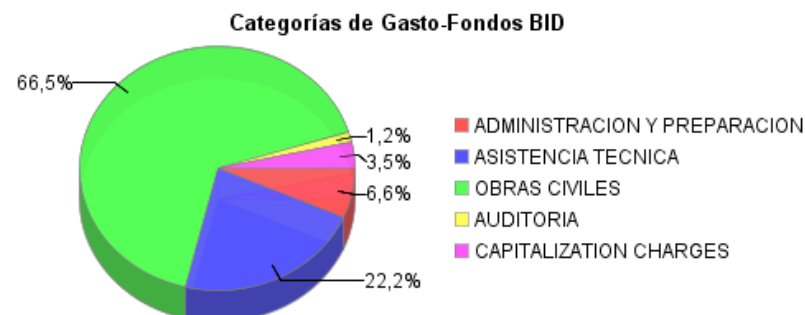
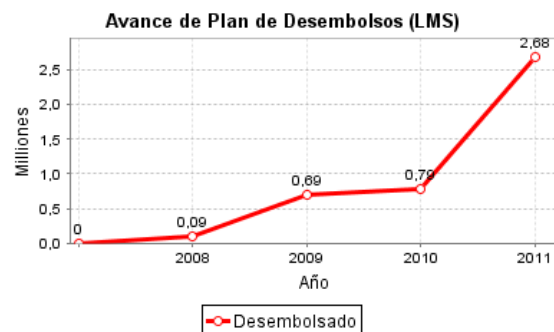
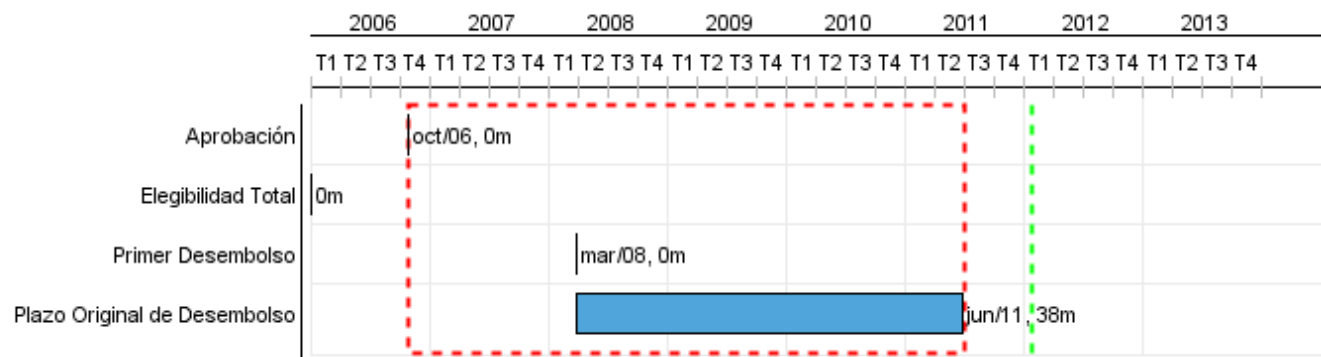
Categoría de Impacto Ambiental y Social del Proyecto: B(R)

Reformulación

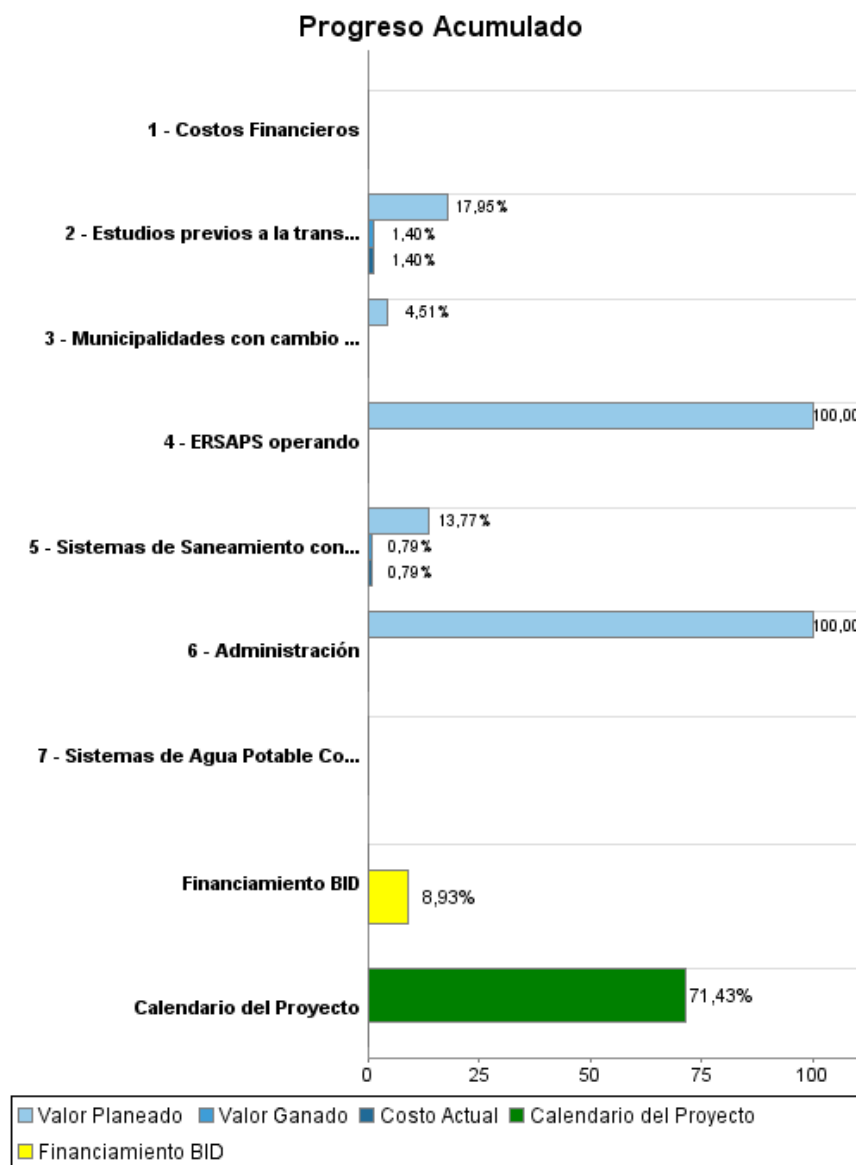
() ¿El objetivo (s) del proyecto fue reformulado?

Validación

Validado por el Jefe de División: Sep 28, 2011
Validado por Representante de País: Sep 30, 2011



Progreso Acumulado al 2011



Resultados

Resultado:	Cobertura de agua potable mejorada en áreas urbanas de los municipios intervenidos
Supuestos:	1. Las municipalidades están dispuestas a asumir las responsabilidades de la administración de los servicios de acuerdo a la Ley Marco. 2. El gobierno mantiene su propósito de reformar el sector.

Indicador	Unidad de Medida	Línea de base	Año Línea de base		2008	2010	2012	2013	2014	Fin de Proyecto
Hogares con acceso nuevo o mejorado a agua potable	Hogares		2009	P A					11.470,00	11.470,00

Resultado:	Cobertura de saneamiento mejorada en áreas urbanas de los municipios intervenidos
Supuestos:	1. Las municipalidades están dispuestas a asumir las responsabilidades de la administración de los servicios de acuerdo a la Ley Marco. 2. El gobierno mantiene su propósito de reformar el sector.

Indicador	Unidad de Medida	Línea de base	Año Línea de base		2008	2010	2012	2013	2014	Fin de Proyecto
Hogares con acceso a saneamiento nuevo o mejorado	Hogares		2011	P A			1.315,00		7.379,00	8.694,00

Resultado:	Operadores de servicios de agua potable y saneamiento operando de acuerdo a normativas locales
Supuestos:	1. Las municipalidades están dispuestas a asumir las responsabilidades de la administración de los servicios de acuerdo a la Ley Marco. 2. El gobierno mantiene su propósito de reformar el sector.

Indicador	Unidad de Medida	Línea de base	Año Línea de base		2008	2010	2012	2013	2014	Fin de Proyecto
Operadores de Sevicios de Agua Potable y Saneamiento opererando de acuerdo a normativa de Ente Regulador de Servicios de Agua Potable y Saneamiento	Operadores		2010	P A			9,00		21,00	21,00

INFORME DE SEGUIMIENTO DE PROGRESO

HO0174 - Complemento del Programa de Inversión en Agua Potable y Saneamiento
2011 1º período con cierre al (30-Set-2011)

Banco Interamericano de Desarrollo - BID

Oficina de Planificación Estratégica y Efectividad en el Desarrollo
Última Actualización del PMR: 26/09/2011

Productos: Progreso Físico y Financiero Anual 2011

Descripción	Unidad de medida	Físico				Financiero			
		Planeado	Actual	Unidades Acumuladas	Unidades FDP	Planeado	Actual	Costos Acumulados	Costos FDP
Componente I: Asistencia Técnica para el cambio Institucional									
Estudios previos a la transferencia del sistema del Servicio Nacional de Acueductos y Alcantarillados (SANAA) al la Alcaldía Municipal realizados	Estudios				5,00	331.000,00			2.000.000,00
Municipalidades con cambio institucional implementado	Municipios	5,00			21,00	132.000,00			2.925.000,00
Componente II. Obras Civiles construidas									
Sistemas de Saneamiento construidos	Sistemas				20,00	2.691.705,00	154.487,00		19.542.293,00
Sistemas de Agua Potable Construidos	Sistema				4,00				5.287.747,00
Gestión del Programa									
TOTAL						3.154.705,00	154.487,00		29.755.040,00