

Informe Resumido

Datos Básicos del Proyecto

Agencia Ejecutora (AE):	SECRETARIA DE FINANZAS
Sector:	WATER AND SANITATION-WATER SUPPLY
Número(s) de Préstamo:	1048/SF-HO
Etapas:	Approved
Tipo de Operación:	INV - Inversión
Operación(es) Relacionada(s):	HO0142, HO-X1004
Subtipo de Operación:	GOM - Operación Global de Obras Múltiples

Fondos Disponibles (US\$)

Monto Aprobado Actual:	26.000.000,00
Monto Desembolsado a la fecha:	23.225.801,77
% Desembolsado:	89,33
Saldo:	2.774.198,23

Costo total y Fuente

BID Original:	26.000.000,00
Actual BID:	26.000.000,00
Pari-passu:	90,00
Co-financiamiento/País:	3.000.000,00
Estimado Original:	29.000.000,00
Período de Amortización (meses):	354

Categoría de Impacto Ambiental y Social del Proyecto

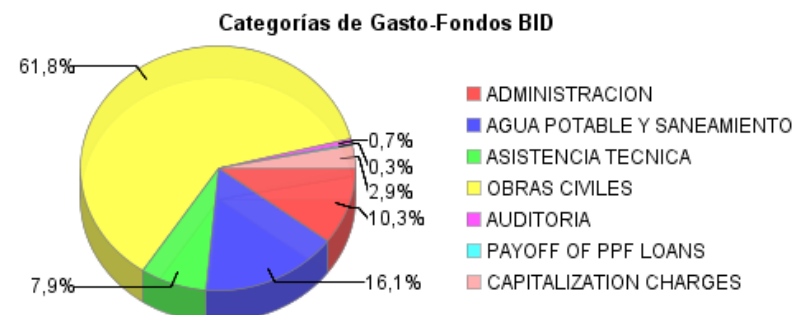
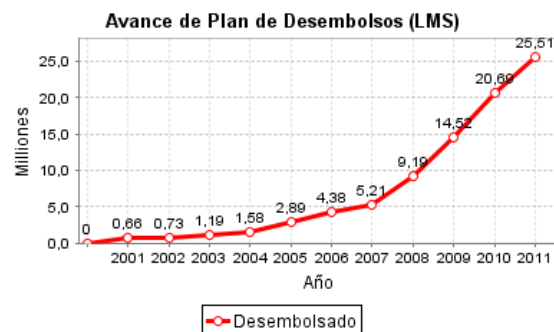
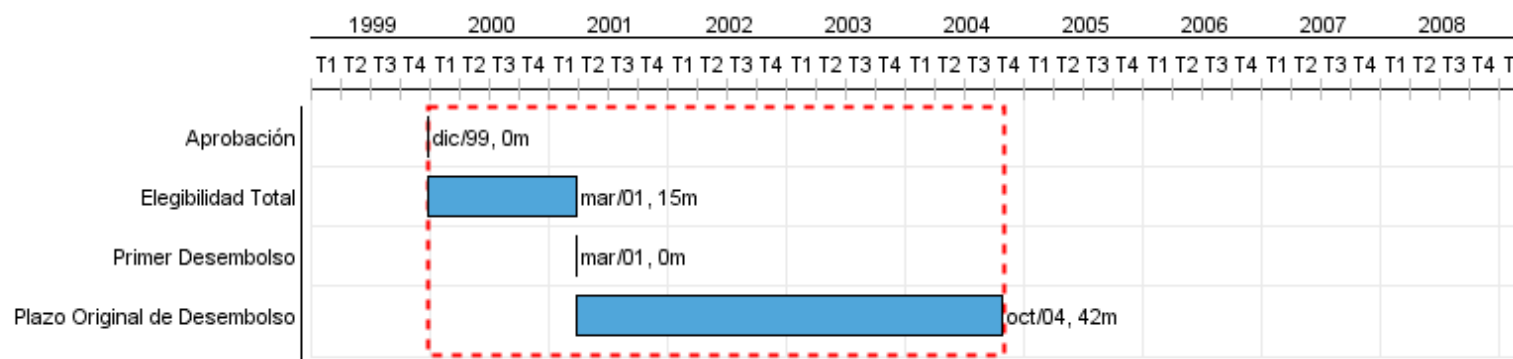
Categoría de Impacto Ambiental y Social del Proyecto: B(R)

Reformulación

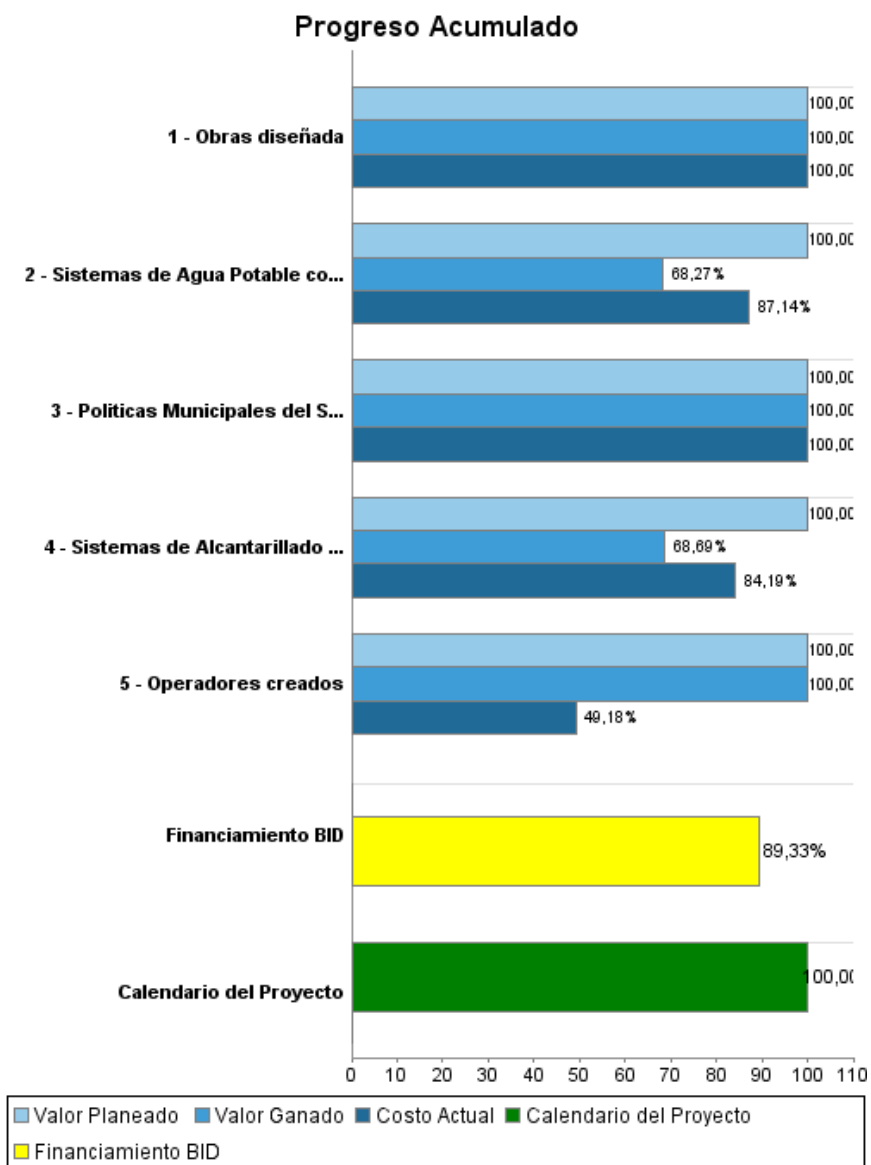
() ¿El objetivo (s) del proyecto fue reformulado?

Validación

Validado por el Jefe de División: Sep 28, 2011
Validado por Representante de País: Sep 30, 2011



Progreso Acumulado al 2011



Resultados

Resultado: Cobertura de agua potable mejorada en áreas urbanas de los municipios intervenidos

Indicador	Unidad de Medida	Línea de base	Año Línea de base		2010	2011	Fin de Proyecto
Hogares con acceso nuevo o mejorado a agua potable	Hogares	53.523,00	2001	P		79.703,00	79.303,00
				A	66.363,00		

Resultado: Cobertura de saneamiento mejorada en áreas urbanas de los municipios intervenidos

Indicador	Unidad de Medida	Línea de base	Año Línea de base		2010	2011	Fin de Proyecto
Hogares con acceso a saneamiento nuevo o mejorado	Hogares	14.475,00	2005	P		22.947,00	22.947,00
				A	17.366,00		

Resultado: Gestión del Servicio de agua potable y saneamiento mejorado

Indicador	Unidad de Medida	Línea de base	Año Línea de base		2010	2011	Fin de Proyecto
Servicio diario de agua potable	horas diarias	7,70	2006	P		8,60	8,60
				A	8,30		
Cobertura de micro medición	%	21,00	2006	P		25,13	25,13
				A	24,55		
Promedio de Mora mensual	%	37,58	2006	P		23,84	23,84
				A	27,59		
Cobertura de sistemas de agua potable	%	79,14	2006	P		80,39	80,39
				A			

Productos: Progreso Físico y Financiero Anual 2011

Descripción	Unidad de medida	Físico				Financiero			
		Planeado	Actual	Unidades Acumuladas	Unidades FDP	Planeado	Actual	Costos Acumulados	Costos FDP
Asistencia Técnica									
Políticas Municipales del Sector Agua y saneamiento formuladas	Modelos de Gestion				27,00				623.470,00
Operadores creados	Operadores	1,00	1,00		3,00	122.080,00			240.240,00
Obras diseñada	Diseños				6,00				594.070,00
Obras de infraestructura									
Sistemas de Agua Potable construidos, ampliados o mejorados	Sistemas de agua	1,00			5,00	4.479.143,00	2.663.600,00		14.117.004,00
Sistemas de Alcantarillado construidos, ampliados o rehabilitados	Sistemas de alcantarillado	2,00			5,00	2.529.651,00	1.251.989,97		8.079.996,00
Administración, Consultas y Preparación de Proyectos									
TOTAL						7.130.874,00	3.915.589,97		23.654.780,00