

## Informe Resumido

### Datos Básicos del Proyecto

Agencia Ejecutora (AE): CORTE SUPREMA DE JUSTICIA  
Sector: REFORM / MODERNIZATION OF THE STATE-MODERNIZATION & ADMINIST OF JUSTICE  
Número(s) de Préstamo: 1115/SF-HO  
Etapa: Approved  
Tipo de Operación: INV - Inversión  
Operación(es) Relacionada(s):  
Subtipo de Operación: ESP - Inversión Específica

### Fondos Disponibles (US\$)

Monto Aprobado Actual: 30.000.000,00  
Monto Desembolsado a la fecha: 28.844.212,33  
% Desembolsado: 96,15  
Saldo: 1.155.787,67

### Costo total y Fuente

BID Original: 30.000.000,00  
Actual BID: 30.000.000,00  
Pari-passu: 90,00  
Co-financiamiento/País: 3.350.000,00  
Estimado Original: 33.350.000,00  
Período de Amortización (meses): 354

### Categoría de Impacto Ambiental y Social del Proyecto

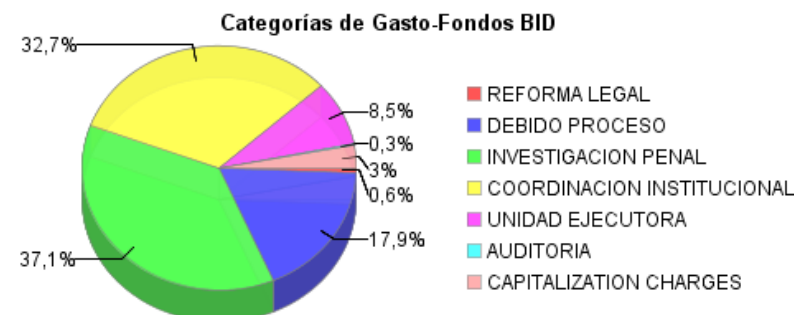
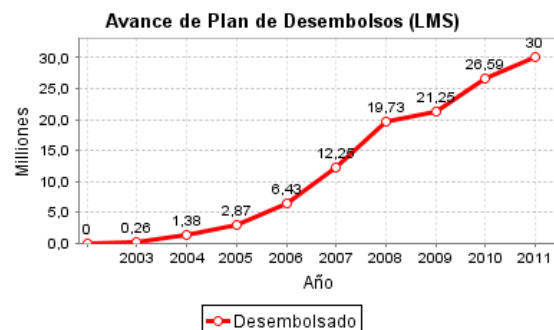
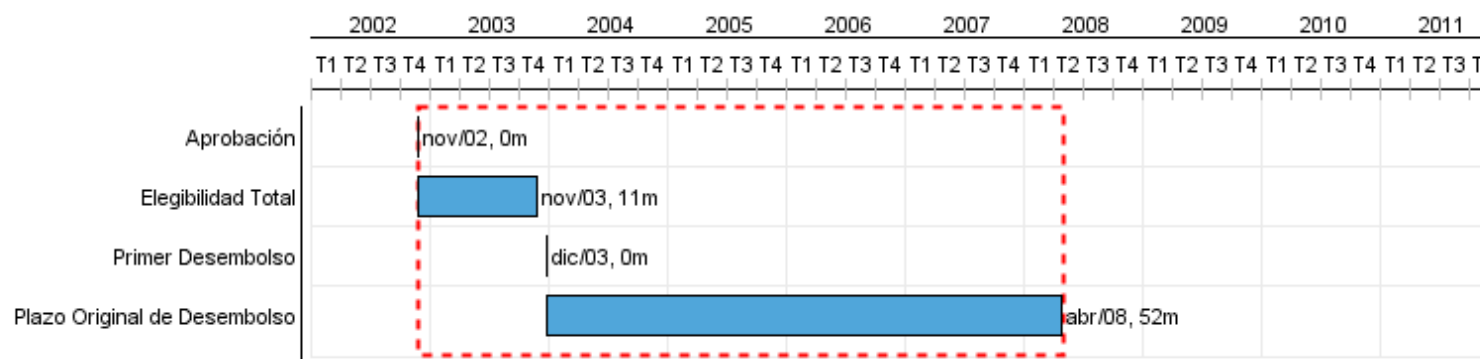
Categoría de Impacto Ambiental y Social del Proyecto: C(R)

### Reformulación

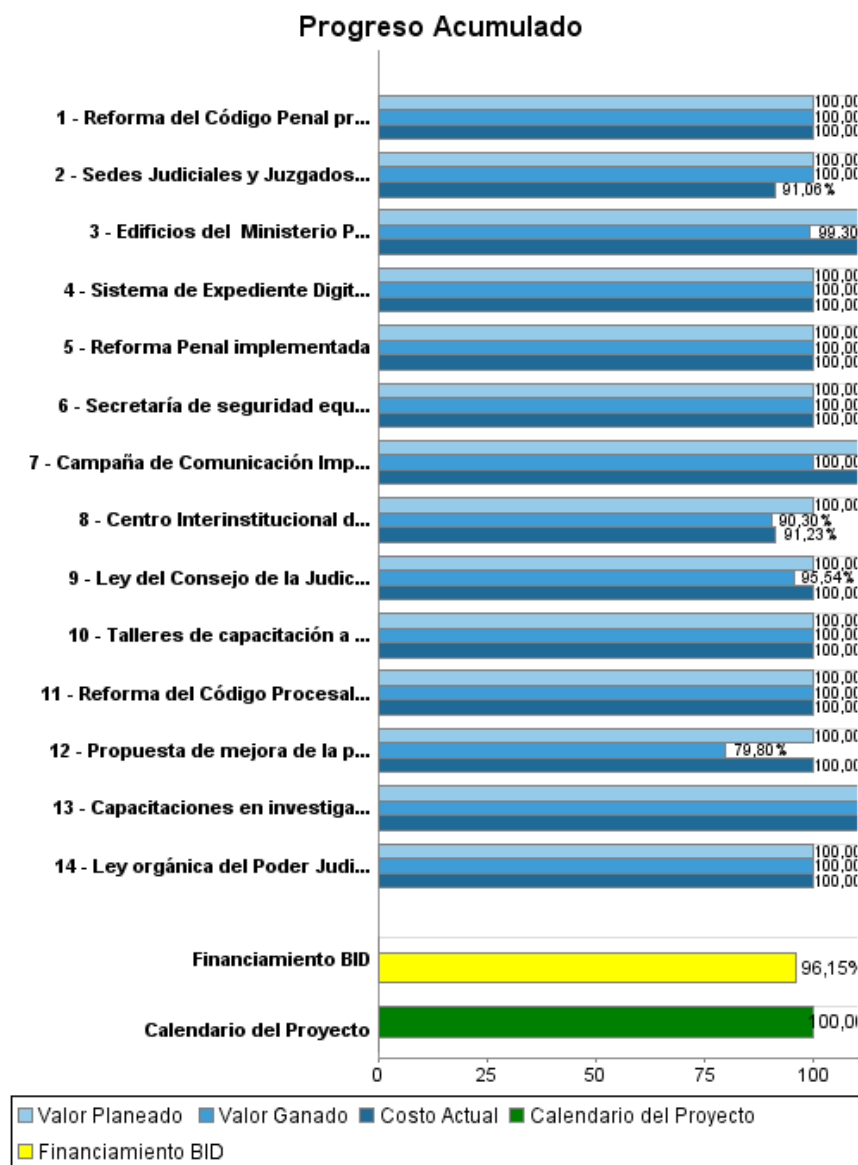
( ) ¿El objetivo (s) del proyecto fue reformulado?

### Validación

Validado por el Jefe de División: Sep 26, 2011  
Validado por Representante de País: Sep 30, 2011



## Progreso Acumulado al 2011



## Resultados

<b>Resultado:</b>	Marco Legal Fortalecido
<b>Supuestos:</b>	Leyes Aprobadas

Indicador	Unidad de Medida	Línea de base	Año Línea de base		2010	2011	Fin de Proyecto
Propuestas de Ley socializadas	Leyes Aprobadas		2002	P	5,00		5,00
				A	5,00		
Propuestas de Ley presentadas al Congreso Nacional	Leyes Aprobadas		2002	P	5,00		5,00
				A	5,00		

<b>Resultado:</b>	Eficiencia y Transparencia del Sector Justicia mejorado
<b>Supuestos:</b>	Estadísticas

Indicador	Unidad de Medida	Línea de base	Año Línea de base		2010	2011	Fin de Proyecto
Mora Judicial Penal	Porcentaje		2002	P		100,00	100,00
				A			
Mora Judicial Civil	Porcentaje		2011	P		100,00	100,00
				A			
Expedientes Digitales	Expendientes	20.000,00	2002	P		30.000,00	30.000,00
				A			
Oralidad de Proyectos	Porcentaje		2002	P		100,00	100,00
				A			

<b>Resultado:</b>	Calidad de la investigación criminal mejorada
<b>Supuestos:</b>	Estadísticas del Poder Judicial

Indicador	Unidad de Medida	Línea de base	Año Línea de base		2010	2011	Fin de Proyecto
Tasa de evidencia recopilada	Porcentaje	9,00	2002	P		15,00	15,00
				A			
Capacidad instalada en la elaboración de autopcias	Autopcias	5,00	2002	P		9,00	9,00
				A			
Tiempo de respuesta en análisis de evidencia	días		2002	P			0,00
				A			
Tasa de resolución de homicidios	Porcentaje		2002	P			0,00
				A			

<b>Resultado:</b>	Acceso coordinado inter institucional en el territorio (Choluteca)establecido
-------------------	---

Indicador	Unidad de Medida	Línea de base	Año Línea de base		2010	2011	Fin de Proyecto
Tiempo de procesamiento de casos.	Días		2002	P	1,00		1,00
				A	1,00		

# INFORME DE SEGUIMIENTO DE PROGRESO

HO0210 - Modernización del Sistema Justicia Etapa II  
2011 1º período con cierre al (30-Set-2011)

Banco Interamericano de Desarrollo - BID

Oficina de Planificación Estratégica y Efectividad en el Desarrollo  
Última Actualización del PMR: 15/09/2011

<b>Resultado:</b>	Acceso al Sistema Judicial ampliado
-------------------	-------------------------------------

Indicador	Unidad de Medida	Línea de base	Año Línea de base		2010	2011	Fin de Proyecto
Cobertura Geográfica	Ciudades		2002	P A		1,00	1,00

**Productos: Progreso Físico y Financiero Anual 2011**

Descripción	Unidad de medida	Físico				Financiero			
		Planeado	Actual	Unidades Acumuladas	Unidades FDP	Planeado	Actual	Costos Acumulados	Costos FDP
<b>Mejora de la profesionalidad y equidad en la investigación de casos penales.</b>									
Propuesta de mejora de la profesionalización de la investigación implementada en casos específicos	Casos				15,00				849.337,00
Capacitaciones en investigación criminal (Ministerio Público) impartidas	Eventos				15,00		57.000,00		552.472,00
Edificios del Ministerio Público construidos	Edificios	3,00	3,00		3,00		1.023.109,00		5.678.993,00
Talleres de capacitación a la policía desarrollados.	Talleres				38,00				461.461,00
Secretaría de seguridad equipada	Lote de equipamiento	3,00	3,00		5,00				473.011,00
<b>Coordinación interinstitucional.</b>									
Campaña de Comunicación Implementada	Campaña	1,00	1,00		4,00		152.882,00		1.257.982,00
Centro Interinstitucional de Justicia funcionando.	Edificios	1,00			1,00	294.934,00	28.221,00		3.040.313,00
Sistema de Expediente Digital Interinstitucional	Sistema				1,00				6.216.331,00
<b>Implementación de un proceso continuo y participativo de reforma legal.</b>									
Ley del Consejo de la Judicatura y de la Carrera Judicial presentado al Congreso Nacional elaborada	Leyes				2,00				48.108,00
Ley orgánica del Poder Judicial presentada al Congreso Nacional	Ley				1,00				17.536,00
Reforma del Código Penal presentada al Congreso Nacional.	Código				1,00				46.884,00
Reforma del Código Procesal Civil presentada al Congreso Nacional.	Código				1,00				84.565,00
<b>Mejoras en la protección por debido proceso, la eficiencia y la transparencia del Poder Judicial</b>									
Sedes Judiciales y Juzgados de Paz construidos	Edificios	2,00	2,00		10,00	1.945.222,00	953.674,00		11.087.299,00
Reforma Penal implementada	Reforma				1,00				2.208.303,00
<b>Gestión De Proyecto</b>									
<b>Gestión Financiera</b>									
<b>TOTAL</b>						<b>2.240.156,00</b>	<b>2.214.886,00</b>		<b>32.022.595,00</b>