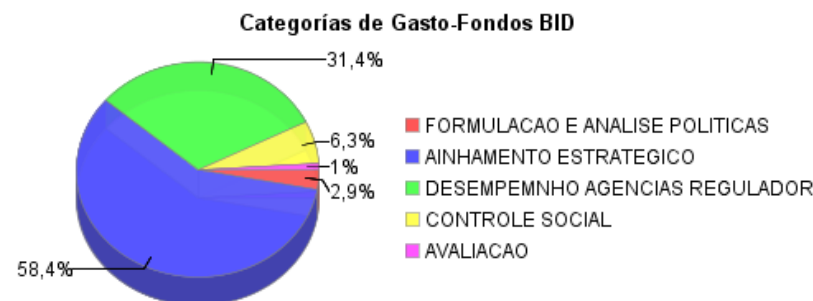
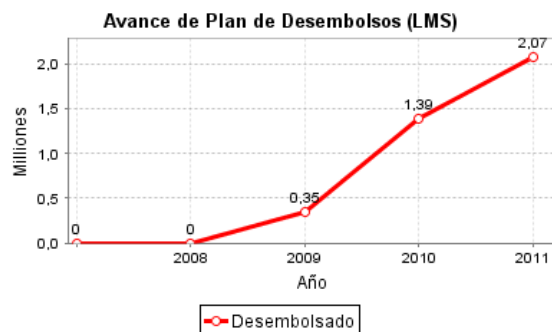
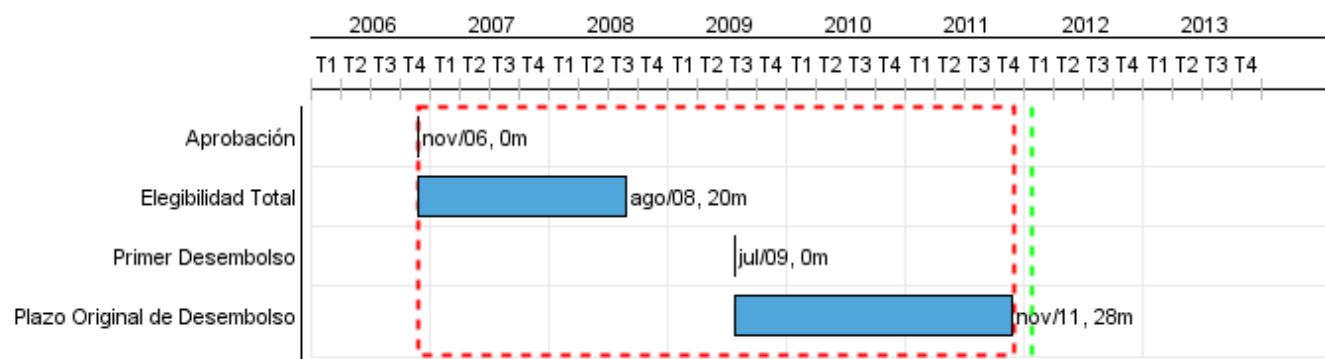


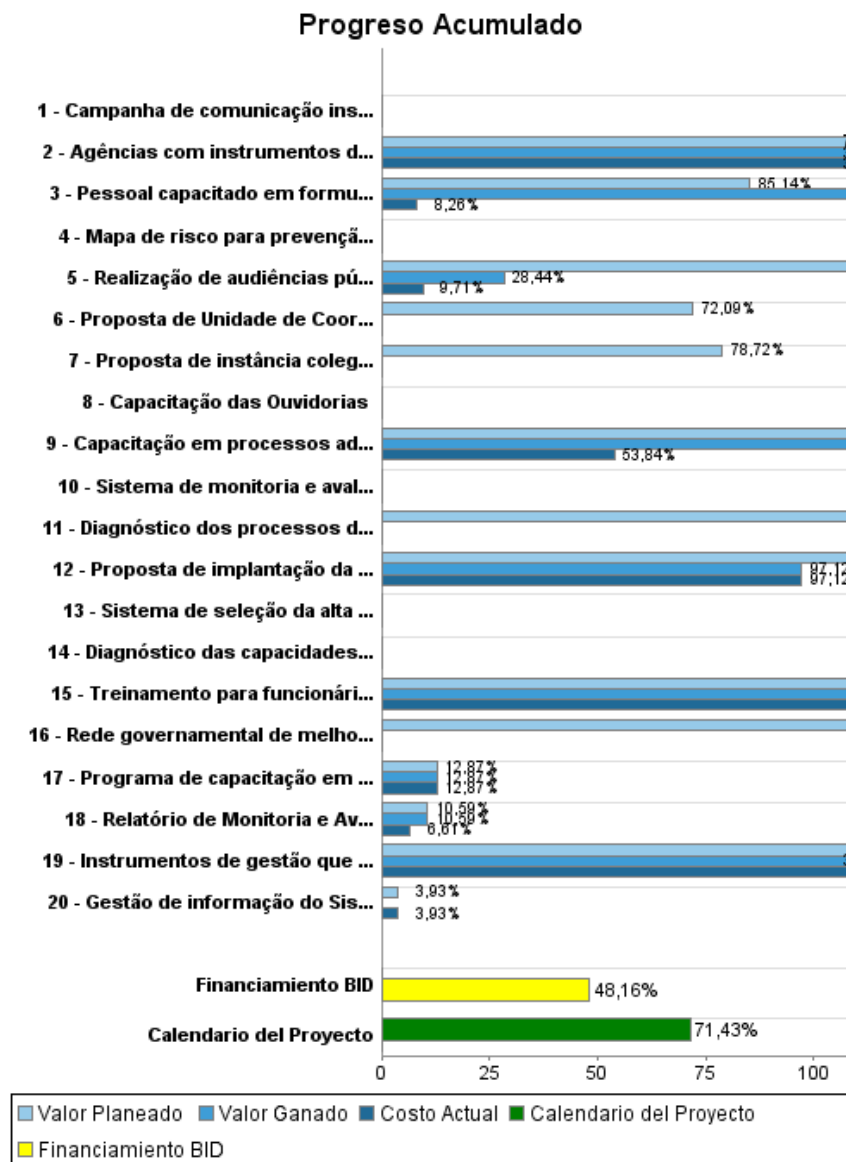
Informe Resumido

Datos Básicos del Proyecto		Fondos Disponibles (US\$)		Costo total y Fuente	
Agencia Ejecutora (AE):	CASA CIVIL DE LA PRESIDENCIA DE LA REPUBLICA DE BRASIL				
Sector:	REFORM / MODERNIZATION OF THE STATE-ETHICS IN PUBLIC MANAGEMENT				
Número(s) de Préstamo:	1811/OC-BR	Monto Aprobado Actual:	3.850.000,00	BID Original:	3.850.000,00
Etapas:	Approved	Monto Desembolsado a la fecha:	1.854.203,10	Actual BID:	3.850.000,00
Tipo de Operación:	INV - Inversión	% Desembolsado:	48,16	Pari-passu:	57,00
Operación(es) Relacionada(s):		Saldo:	1.995.796,90	Co-financiamiento/País:	2.850.000,00
Subtipo de Operación:	SEF - Facilidad Sectorial			Estimado Original:	6.700.000,00
				Período de Amortización (meses):	186

Categoría de Impacto Ambiental y Social del Proyecto	Reformulación	Validación
Categoría de Impacto Ambiental y Social del Proyecto: C(R)	() ¿El objetivo (s) del proyecto fue reformulado?	Validado por el Jefe de División: Sep 28, 2011 Validado por Representante de País: Sep 28, 2011



Progreso Acumulado al 2011



Resultados

Resultado:	Mejora de la calidad de la regulación sectorial realizada por las agencias del Gobierno Federal.
Observaciones:	Em decorrência do Programa, 4 agências reguladoras federais (entre 10) estão implantando análise de impacto regulatório.

Indicador	Unidad de Medida	Línea de base	Año Línea de base		2007	2008	2009	2010	2011	Acumulado 2012 - 2013	Fin de Proyecto
Índice Global de Competitividade - Pilar Institucional (melhoria de 10%)	Índice	3,38	2006	P				3,72	3,72	7,44	3,72
				A			3,50	3,58			
Índice Geral de Competitividade - Pilar Infra-estrutura (melhoria de 8%)	Índice	3,20	2006	P				3,46	3,46	6,92	3,45
				A			3,50	4,02			
Súbíndice de Autonomia e Transparência melhorado	Subíndice	0,19	2006	P				0,35	0,35	0,70	0,35
				A			0,26	0,25			

Productos: Progreso Físico y Financiero Anual 2011

Descripción	Unidad de medida	Físico				Financiero			
		Planeado	Actual	Unidades Acumuladas	Unidades FDP	Planeado	Actual	Costos Acumulados	Costos FDP
Fortalecimiento da Capacidade de Formulação e Análise de Políticas									
Pessoal capacitado em formulação e análise de políticas	Funcionários y Empresarios	1.000,00	2.042,00		550,00	500.000,00			726.580,00
Diagnóstico dos processos de formulação e análise de políticas públicas em mercados regulados	Diagnóstico	1,00			1,00	200.000,00			22.000,00
Sistema de monitoria e avaliação de políticas públicas em mercados regulados	Sistema	1,00			1,00				16.400,00
Melhoria da Coordenação e Alinhamento entre Políticas Setoriais e Processo Regulatório									
Agências com instrumentos de Coordenação e Alinhamento entre Políticas Setoriais e Processo Regulatório	Agências	3,00			6,00	200.000,00			33.216,00
Proposta de Unidade de Coordenação de assuntos regulatórios	Proposta	1,00			1,00	100.000,00			138.716,00
Proposta de instância colegiada independente de assessoramento ao Poder Executivo em temas regulatórios	Proposta	1,00			1,00	100.000,00			127.032,00
Rede governamental de melhoria regulatória	Rede	1,00			1,00	201.000,00			59.000,00
Proposta de implantação da Análise de Impacto Regulatório (AIR)	Proposta	1,00			1,00	100.000,00			42.216,00
Treinamento para funcionários que trabalham na área de regulação	programa	1,00			4,00	780.000,00	457.965,40		742.696,00
Instrumentos de gestão que apoiem acordos sobre objetivos das políticas setoriais, o desempenho das agências e a garantia de recursos	Instrumentos	1,00	18,00		3,00	100.000,00			62.560,00
Fortalecimento da Autonomia, Transparência e Desempeho das Agências Reguladoras									
Programa de capacitação em Análise de Impacto Regulatório	Programa				1,00		45.158,69		1.749.922,00
Sistema de seleção da alta gerência das agências reguladoras	Sistema				1,00				45.312,00
Mapa de risco para prevenção de irregularidades e tratamento de conflito de interesse	Mapa				1,00				63.250,00
Capacitação em processos administrativos e gestão por resultados	programa	1,00	1,00		4,00	505.000,00	24.363,36		125.128,00
Apoio aos Mecanismos para o exercício do Controle Social									

Descripción	Unidad de medida	Físico				Financiero			
		Planeado	Actual	Unidades Acumuladas	Unidades FDP	Planeado	Actual	Costos Acumulados	Costos FDP
Realização de audiências públicas	Participantes	2.556,00	1.700,00		665,00				532.880,00
Campanha de comunicação institucional de educação em regulação	Campanha				1,00				779.000,00
Diagnóstico das capacidades institucionais dos PROCONs estaduais	Diagnóstico				1,00				15.430,00
Gestão de informação do Sistema Nacional de Defesa do Consumidor	Sistema	1,00			1,00		14.401,90		366.040,00
Capacitação das Ouvidorias	Programa				1,00				52.000,00
Administração e Custos Financeiros									
Relatório de Monitoria e Avaliação	relatório	1,00	1,00		2,00	50.000,00	12.431,76		944.488,00
TOTAL						2.836.000,00	554.321,11		6.643.866,00