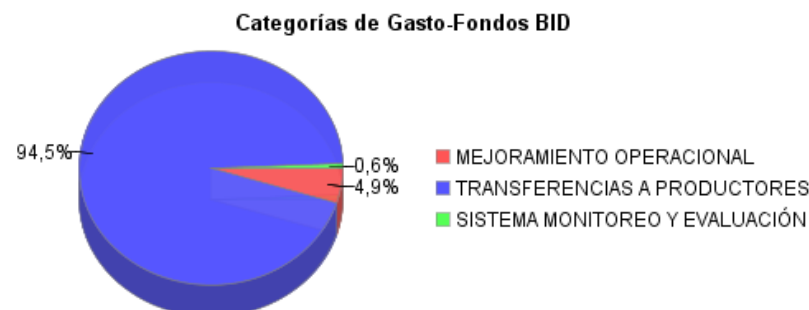
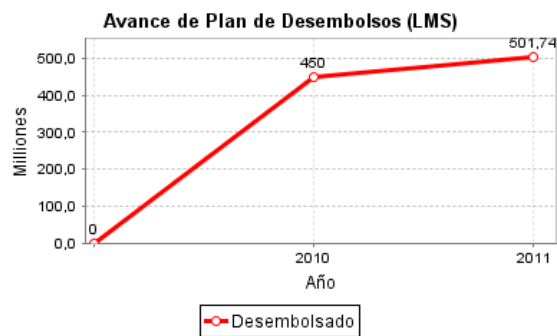
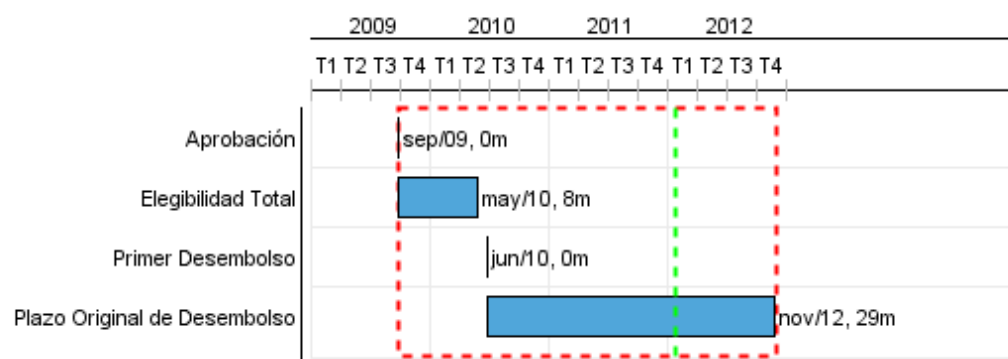


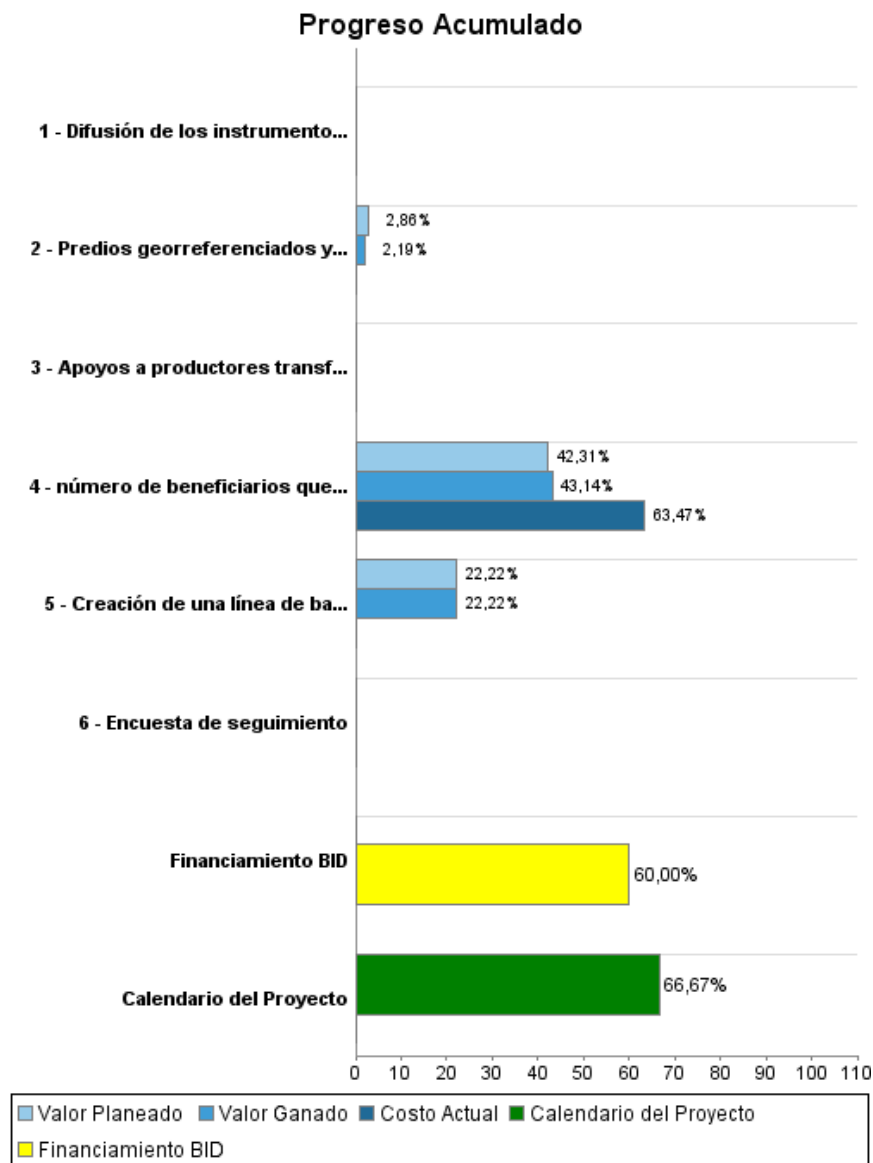
Informe Resumido

Datos Básicos del Proyecto		Fondos Disponibles (US\$)		Costo total y Fuente	
Agencia Ejecutora (AE):	SECRETARIA DE AGRICULTURA, GANADERIA DESARROLLO RURAL PESCA Y ALIMENTACION				
Sector:	AGRICULTURE AND RURAL DEVELOPMENT-AGRICULTURAL DEVELOPMENT				
Número(s) de Préstamo:	2181/OC-ME	Monto Aprobado Actual:	750.000.000,00	BID Original:	750.000.000,00
Etapas:	Approved	Monto Desembolsado a la fecha:	450.000.000,00	Actual BID:	750.000.000,00
Tipo de Operación:	INV - Inversión	% Desembolsado:	60,00	Pari-passu:	100,00
Operación(es) Relacionada(s):	ME-T1108, ME-X1009, RG-P1374, ME-T1145	Saldo:	300.000.000,00	Co-financiamiento/País:	
Subtipo de Operación:	CLP - Proyecto que usa CCLIP (Linea de Credito Condicional Proyectos de Inversión)			Estimado Original:	750.000.000,00
				Período de Amortización (meses):	234

Categoría de Impacto Ambiental y Social del Proyecto	Reformulación	Validación
Categoría de Impacto Ambiental y Social del Proyecto:	B () ¿El objetivo (s) del proyecto fue reformulado?	Validado por el Jefe de División: Sep 23, 2011 Validado por Representante de País: Sep 28, 2011



Progreso Acumulado al 2011



Resultados

Resultado:	MEJORAMIENTO OPERACIONAL DE PROCAMPO
Supuestos:	Disponibilidad de la base de datos operativos de ASERCA

Indicador	Unidad de Medida	Línea de base	Año Línea de base		Fin de Proyecto
Reducción del costo promedio administrativo de procampo por cada peso de apoyo	\$ pesos	8,17	2009	P	7,50
				A	

Resultado:	APOYOS DIRECTOS TRANSFERIDOS A LOS AGRICULTORES
Supuestos:	Disponibilidad de información vía base de datos operativos de ASERCA y Encuestas ad hoc a las unidades de producción.

Indicador	Unidad de Medida	Línea de base	Año Línea de base		Fin de Proyecto
Monto de las Transferencias de ingresos a las unidades de producción beneficiarias del programa	\$ pesos	15.803.000,00	2009	P	14.500.000,00
				A	

Resultado:	EVALUACIÓN DE IMPACTO DEL PROGRAMA DE APOYOS DIRECTOS PROCAMPO
Supuestos:	Encuestas ad hoc a las unidades de producción

Indicador	Unidad de Medida	Línea de base	Año Línea de base		Fin de Proyecto
establecimiento de instrumentos de análisis de impacto del programa.	Evaluación		2009	P	1,00
				A	

Productos: Progreso Físico y Financiero Anual 2011

Descripción	Unidad de medida	Físico				Financiero			
		Planeado	Actual	Unidades Acumuladas	Unidades FDP	Planeado	Actual	Costos Acumulados	Costos FDP
MEJORAMIENTO OPERACIONAL DE PROCAMPO									
Predios georreferenciados y Actualizados del padrón de predios/beneficiarios	predios	863.866,00	663.456,00		2.163.866,00	1.000.000,00			35.000.000,00
Apoyos a productores transferidos mediante transferencia bancaria	productores	447.294,00	1.633.275,00		2.000.000,00				1.500.000,00
APOYOS DIRECTOS TRANSFERIDOS A LOS AGRICULTORES									
número de beneficiarios que reciben los apoyos entregados antes y con posterioridad a la siembra con hasta 10 hectáreas	Agricultores	2.110.285,00	2.110.285,00		6.482.055,00	50.000.000,00			709.000.000,00
EVALUACIÓN DE IMPACTO DEL PROGRAMA DE APOYOS DIRECTOS PROCAMPO									
Creación de una línea de base en 2011 con grupo representativo de beneficiarios y grupo testigo	Línea de base/	1,00	1,00		1,00	1.000.000,00			4.500.000,00
Encuesta de seguimiento	encuesta				1,00				
Difusión de los instrumentos normativos del programa y resultados de la evaluación de impacto	Evento de difusión				1,00				
TOTAL						52.000.000,00			750.000.000,00