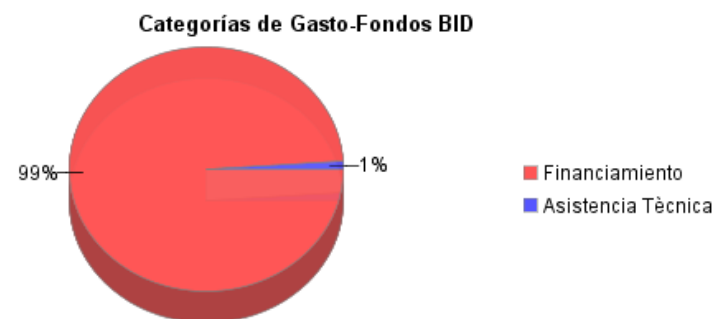
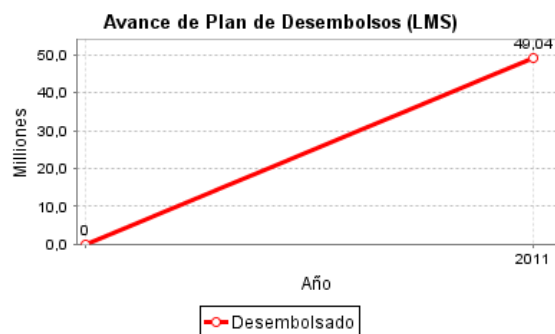
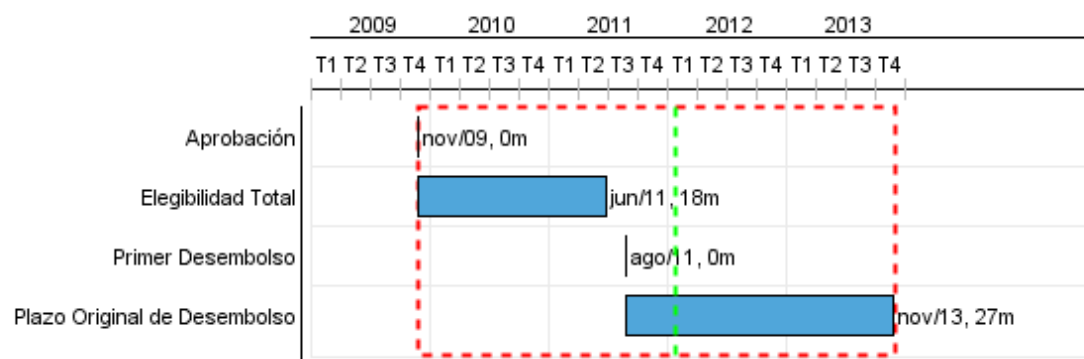


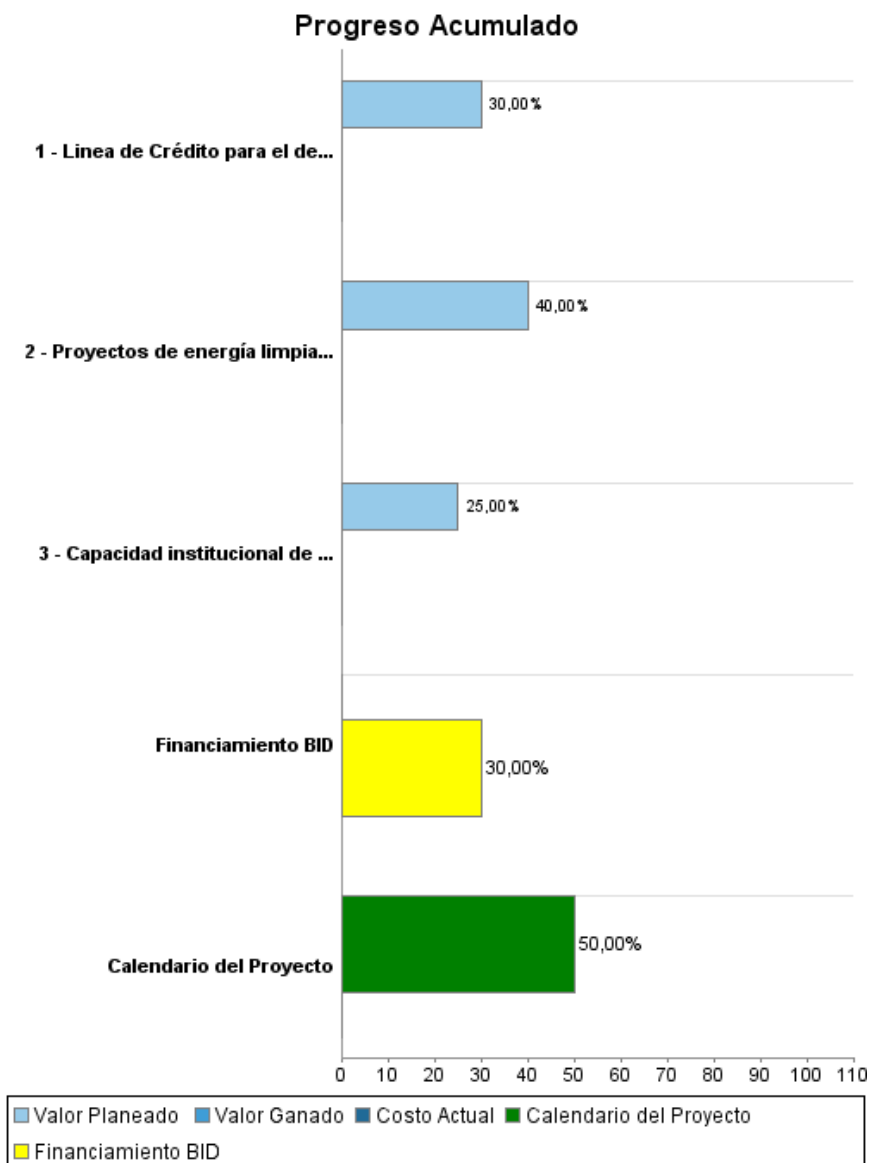
Informe Resumido

Datos Básicos del Proyecto		Fondos Disponibles (US\$)	Costo total y Fuente
Agencia Ejecutora (AE):	NACIONAL FINANCIERA S.N.C. GERENCIA OPERACION ORGANISMOS MULTILAT.		
Sector:	CAPITAL MARKETS-FINANCIAL MARKET DEVELOPMENT		
Número(s) de Préstamo:	2226/OC-ME	Monto Aprobado Actual:	100.000.000,00
Etapas:	Approved	Monto Desembolsado a la fecha:	30.000.000,00
Tipo de Operación:	INV - Inversión	% Desembolsado:	30,00
Operación(es) Relacionada(s):	ME-X1010, ME-T1168, ME-L1109	Saldo:	70.000.000,00
Subtipo de Operación:	CLP - Proyecto que usa CCLIP (Linea de Credito Condicional Proyectos de Inversión)		
			BID Original: 301.000.000,00
			Actual BID: 100.000.000,00
			Pari-passu: 100,00
			Co-financiamiento/País: 301.000.000,00
			Estimado Original: 301.000.000,00
			Período de Amortización (meses): 234

Categoría de Impacto Ambiental y Social del Proyecto	Reformulación	Validación
Categoría de Impacto Ambiental y Social del Proyecto: B13	() ¿El objetivo (s) del proyecto fue reformulado?	Validado por el Jefe de División: Sep 26, 2011 Validado por Representante de País: Sep 28, 2011



Progreso Acumulado al 2011



Resultados

Resultado: Participación incrementada de las PYME nacionales como proveedoras y contratistas en la industria petrolera nacional

Indicador	Unidad de Medida	Línea de base	Año Línea de base		2009	2010	2011	2012	Fin de Proyecto
Nuevos créditos a PYME de mediano y largo plazo con líneas NAFIN que participen en las cadenas de valor del sector petrolero	Créditos		2009	P A		37,00	125,00		150,00
Monto total de créditos a PYME de la cadena de valor del sector petrolero, de mediano y largo plazo, colocado por NAFIN	\$US millones		2009	P A		30,00	110,00		125,00
Pequeñas y Medianas Empresas Financiadas	Empresas		2011	P A					1,00

Resultado: Mercado desarrollado para el financiamiento de inversión a las PYME mexicanas.

Indicador	Unidad de Medida	Línea de base	Año Línea de base		2009	2010	2011	2012	Fin de Proyecto
PYME que acceden por primera vez a financiamiento de NAFIN de mediano y largo plazo.	PYMEs		2009	P A		45,00	160,00		180,00
Vida promedio ponderada de créditos nuevos para PYME fondeada con recursos de NAFIN	Años		2009	P A		1,20	1,50		2,00
Porcentaje de la Cartera de NAFIN al sector PYME de créditos de mediano y largo plazo otorgados por intermediarios	Porcentaje	5,00	2009	P A		8,00	12,00		18,00

Resultado: Mercado desarrollado para el financiamiento de proyectos de energía limpia

Indicador	Unidad de Medida	Línea de base	Año Línea de base		2009	2010	2011	2012	Fin de Proyecto
Monto de crédito para operaciones que reduzcan emisiones de gases de efecto invernadero financiadas con recursos del programa	\$MXN		2009	P A					50,00
Reducciones de emisiones de gases efecto invernadero de México, en términos de toneladas de carbono equivalente (tCO2e)	tCO2e		2011	P A			50.000,00	100.000,00	150.000,00

Productos: Progreso Físico y Financiero Anual 2011

Descripción	Unidad de medida	Físico				Financiero			
		Planeado	Actual	Unidades Acumuladas	Unidades FDP	Planeado	Actual	Costos Acumulados	Costos FDP
Componente de Credito									
Línea de Crédito para el desarrollo de las PYME proveedoras y contratistas que participan en las cadenas de valor de sector petrolero desembolsada.	Línea de Crédito				1,00	75.000.000,00			250.000.000,00
Proyectos de energía limpia financiados	Proyectos	2,00			5,00	20.000.000,00			50.000.000,00
Componente de Asistencia Técnica									
Capacidad institucional de NAFIN fortalecida	Institución				1,00	250.000,00			1.000.000,00
TOTAL						95.250.000,00			301.000.000,00