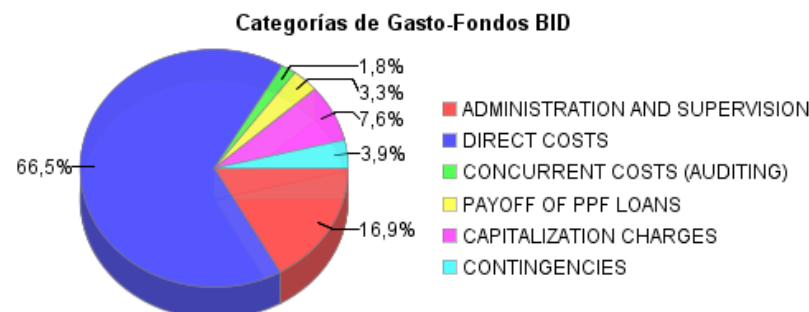
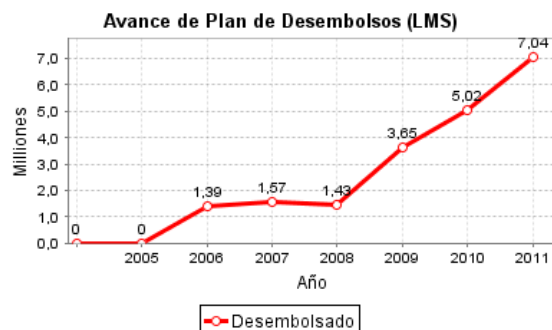
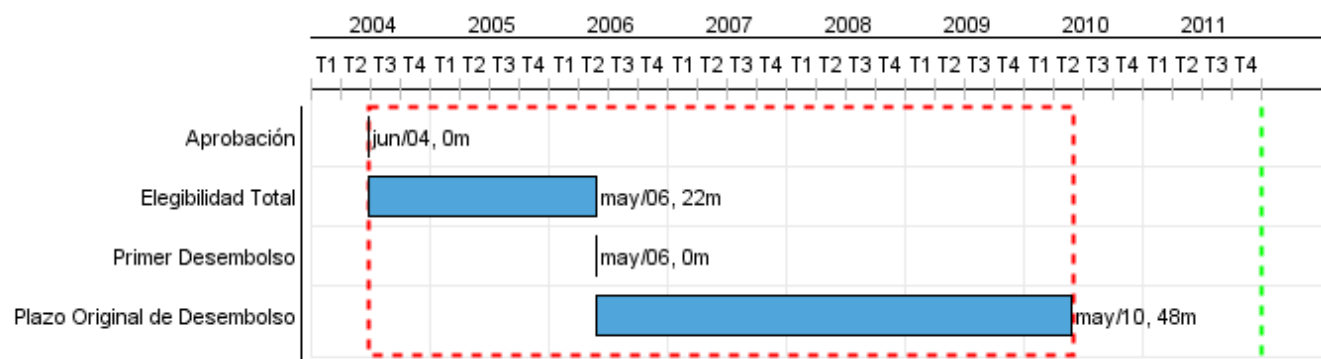


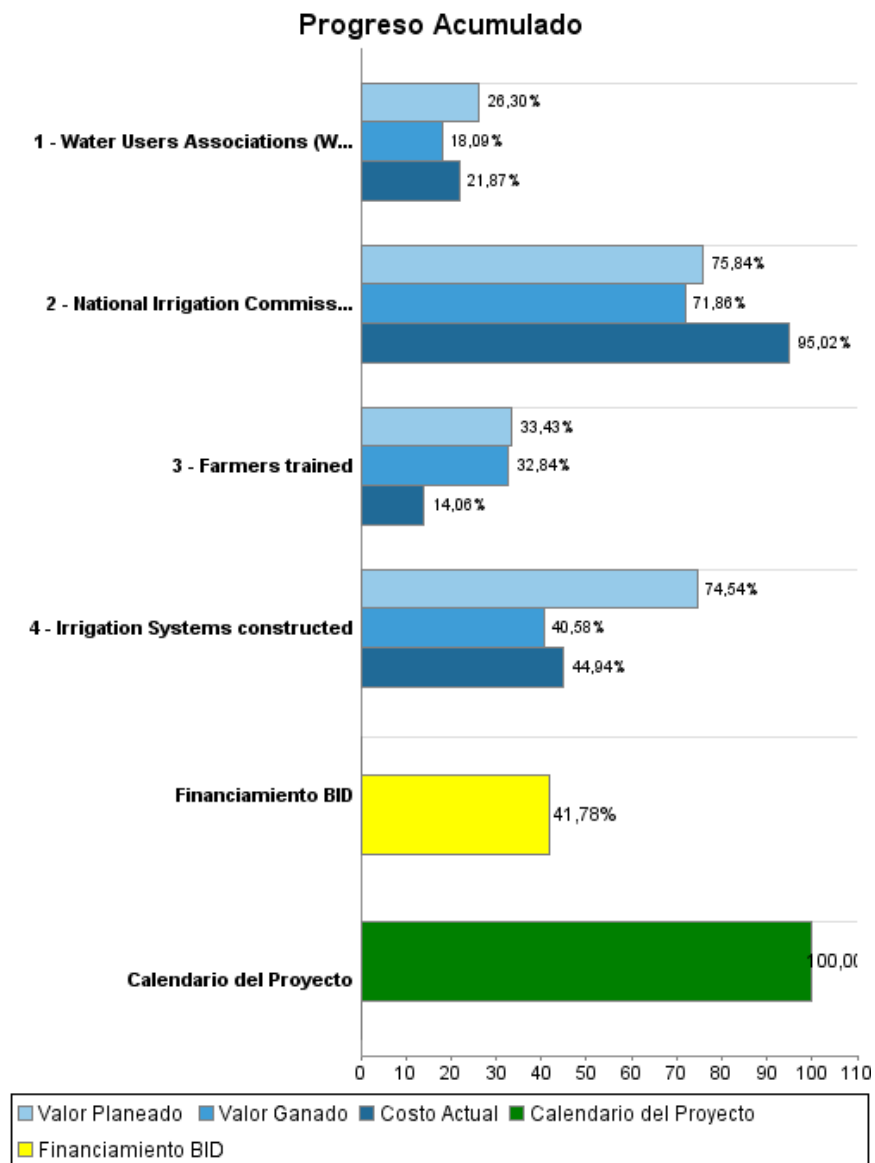
## Informe Resumido

Datos Básicos del Proyecto		Fondos Disponibles (US\$)		Costo total y Fuente	
Agencia Ejecutora (AE):	NATIONAL IRRIGATION COMMISSION LIMITED				
Sector:	AGRICULTURE AND RURAL DEVELOPMENT-IRRIGATION AND DRAINAGE				
Número(s) de Préstamo:	1562/OC-JA	Monto Aprobado Actual:	16.800.000,00	BID Original:	16.800.000,00
Etapas:	Approved	Monto Desembolsado a la fecha:	7.019.264,44	Actual BID:	16.800.000,00
Tipo de Operación:	INV - Inversión	% Desembolsado:	41,78	Pari-passu:	80,00
Operación(es) Relacionada(s):		Saldo:	9.780.735,56	Co-financiamiento/País:	4.200.000,00
Subtipo de Operación:	ESP - Inversión Específica			Estimado Original:	21.000.000,00
				Período de Amortización (meses):	174

Categoría de Impacto Ambiental y Social del Proyecto	Reformulación	Validación
Categoría de Impacto Ambiental y Social del Proyecto: B(R)	( ) ¿El objetivo (s) del proyecto fue reformulado?	Validado por el Jefe de División: Sep 23, 2011 Validado por Representante de País: Oct 21, 2011



## Progreso Acumulado al 2011



## Resultados

**Resultado:** National agricultural area improved

Indicador	Unidad de Medida	Línea de base	Año Línea de base		2009	2011	Fin de Proyecto
Agriculture area under irrigation increased (e.g. thyme, escallion, sweet pepper, tomatoes, cucumber, broccoli, mango and watermelon)	Hectares		2003	P A		1.700,00	1.700,00
Vegetable production increased	Ton/Ha	18,00	2003	P A		22,00	22,00
Condiments production increased	Ton/Ha	20,00	2003	P A		25,00	25,00
Cucurbit production increased	Ton/Ha	18,00	2003	P A		30,00	30,00
Cropping intensity in Yallahs increased	Hectares	1,70	2003	P A		2,70	2,70
Cropping intensity in New Forest increased	Hectares	1,10	2003	P A		1,80	1,80
Yallahs farmers net income increased	US/Ha	7.000,00	2003	P A		12.000,00	12.000,00
Colbeck farmers net income increased	US/Ha	11.000,00	2003	P A		13.000,00	13.000,00
New Forest farmers net income increased	US/Ha	10.000,00	2003	P A		14.000,00	14.000,00

## Productos: Progreso Físico y Financiero Anual 2011

Descripción	Unidad de medida	Físico				Financiero			
		Planeado	Actual	Unidades Acumuladas	Unidades FDP	Planeado	Actual	Costos Acumulados	Costos FDP
<b>Promotion of Water Users Associations (WUA)</b>									
Water Users Associations (WUA) promoted	WUA		3,00		5,00	72.051,00	14.812,80		1.378.100,00
<b>Training and Technical Assistance to Farmers</b>									
Farmers trained	Farmers	400,00	304,00		1.000,00	108.372,00	3.503,00		781.500,00
<b>Construction of Irrigation Systems</b>									
Irrigation Systems constructed	Systems	3,00	1,00		5,00	2.832.558,00	1.586.522,00		8.368.200,00
<b>Strengthening of the National Irrigation Commission (NIC)</b>									
National Irrigation Commission Strengthened with instruments in place (MIS, Business Plan, new reorganization)	Instruments	1,00	1,00		3,00	197.091,00	191.663,00		651.500,00
<b>Administration and Supervision</b>									
<b>Concurrent Costs</b>									
<b>Contingencies</b>									
<b>Financial Costs</b>									
<b>Pay-off PPF</b>									
<b>TOTAL</b>						<b>3.210.072,00</b>	<b>1.796.500,80</b>		<b>11.179.300,00</b>