

Informe Resumido

Datos Básicos del Proyecto

Agencia Ejecutora (AE):	MINISTERIO DE ECONOMIA Y FINANZAS
Sector:	WATER AND SANITATION-WATER SUPPLY
Número(s) de Préstamo:	2269/OC-PE
Etapas:	Approved
Tipo de Operación:	INV - Inversión
Operación(es) Relacionada(s):	
Subtipo de Operación:	SEF - Facilidad Sectorial

Fondos Disponibles (US\$)

Monto Aprobado Actual:	2.000.000,00
Monto Desembolsado a la fecha:	329.000,00
% Desembolsado:	16,45
Saldo:	1.671.000,00

Costo total y Fuente

BID Original:	2.000.000,00
Actual BID:	2.000.000,00
Pari-passu:	100,00
Co-financiamiento/País:	
Estimado Original:	2.000.000,00
Período de Amortización (meses):	192

Categoría de Impacto Ambiental y Social del Proyecto

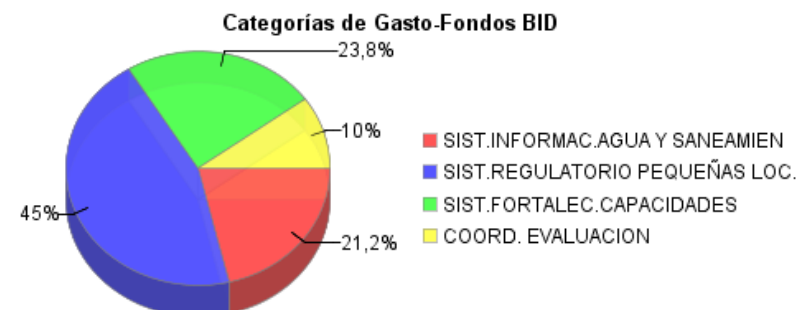
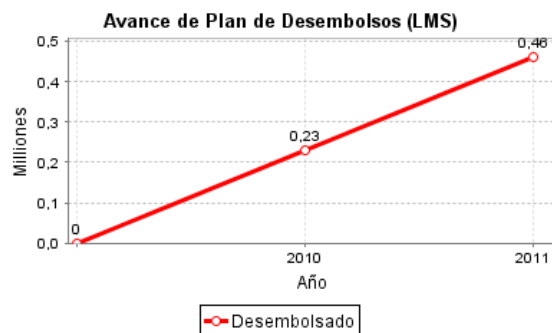
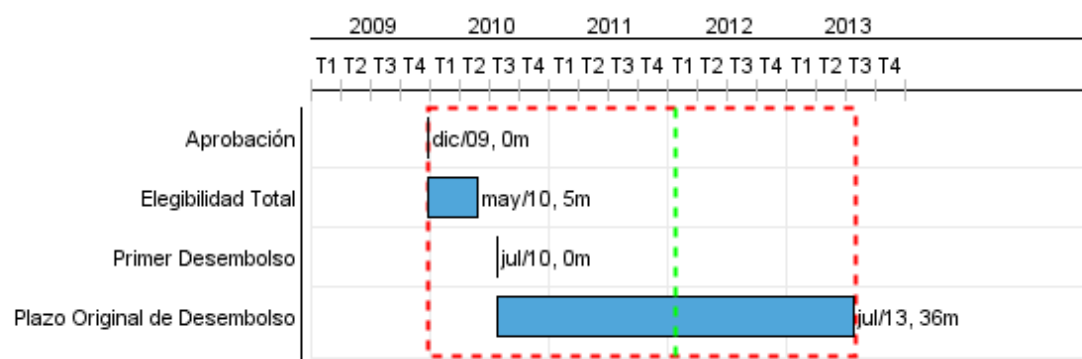
Categoría de Impacto Ambiental y Social del Proyecto: B13

Reformulación

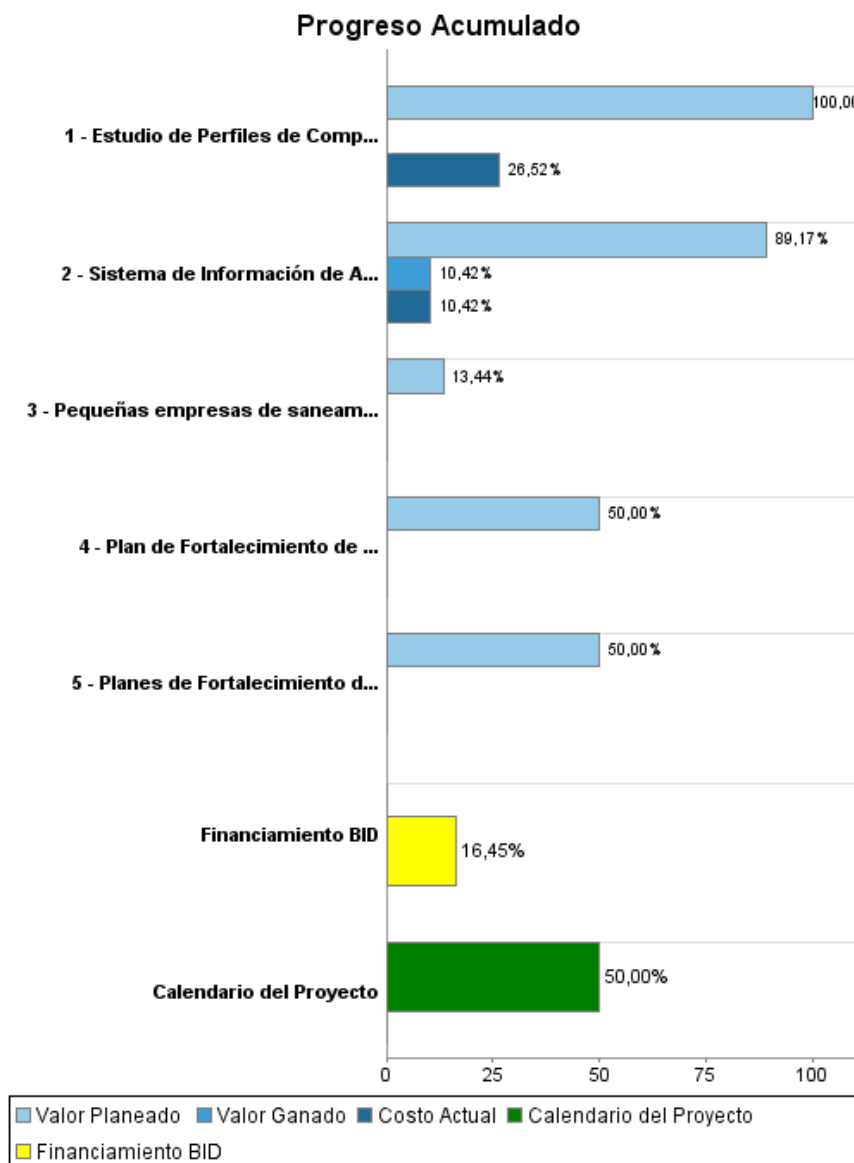
() ¿El objetivo (s) del proyecto fue reformulado?

Validación

Validado por el Jefe de División: Sep 28, 2011
Validado por Representante de País: Sep 29, 2011



Progreso Acumulado al 2011



Resultados

Resultado: Acceso a información actualizada de agua y saneamiento para el proceso de planificación y monitoreo ampliado

Indicador	Unidad de Medida	Línea de base	Año Línea de base		2013	Fin de Proyecto
Regiones que planifican y monitorean la inversión en agua y saneamiento a través del Sistema de Información de Agua y Saneamiento (SIAS)	Regiones		2009	P	7,00	7,00
Visitas al Portal del SIAS realizadas	Visitas		2009	A		
				P	3.000,00	3.000,00
				A		

Resultado: Capacidad de gestión de las empresas prestadoras de servicios de agua y saneamiento mejoradas

Indicador	Unidad de Medida	Línea de base	Año Línea de base		2013	Fin de Proyecto
Empresas que gestionan en base a un plan empresarial diseñado a partir del fortalecimiento de capacidades recibidas	Empresas		2009	P	8,00	8,00
				A		

Resultado: Sistema regulatorio a cargo de la SUNASS ampliado a las pequeñas empresas de saneamiento

Indicador	Unidad de Medida	Línea de base	Año Línea de base		2013	Fin de Proyecto
Pequeñas Empresas de Agua y Saneamiento constituidas y reguladas por la SUNASS	Empresas		2009	P	12,00	12,00
				A		

Productos: Progreso Físico y Financiero Anual 2011

Descripción	Unidad de medida	Físico				Financiero			
		Planeado	Actual	Unidades Acumuladas	Unidades FDP	Planeado	Actual	Costos Acumulados	Costos FDP
Sistema de información de Agua y Saneamiento SIAS									
Sistema de Información de Agua y Sanemiento nacional implementado en 7 regiones	Sistema				1,00	368.278,00	33.561,00		425.000,00
Sistema Regulatorio para pequeñas localidades de hasta 15.000 hab.									
Pequeñas empresas de saneamiento (PES) constituidas bajo el nuevo marco regulatorio	Empresas				12,00	121.000,00			900.000,00
Sistema de Fortalecimiento de Capacidades (SFC)									
Planes de Fortalecimiento de Capacidades Empresariales elaborados	planes	4,00			8,00	172.500,00			345.000,00
Estudio de Perfiles de Competencias de los prestadores de servicios en agua y saneamiento por segmento de mercado, elaborado	estudio	1,00			1,00	64.000,00	21.219,00		80.000,00
Plan de Fortalecimiento de Capacidades en Empresas Prestadoras de Servicios (EPS) Elaborado	plan				1,00	25.000,00			50.000,00
Coordinación y Evaluación									
TOTAL						750.778,00	54.780,00		1.800.000,00