

## Informe Resumido

### Datos Básicos del Proyecto

Agencia Ejecutora (AE):	MINISTERIO DE ECONOMIA Y FINANZAS
Sector:	PRIVATE SECTOR DEVELOPMENT-BUSINESS CLIMATE
Número(s) de Préstamo:	1941/OC-PN
Etapas:	Approved
Tipo de Operación:	INV - Inversión
Operación(es) Relacionada(s):	PN-T1026, PN-T1032
Subtipo de Operación:	PFM - Proyecto de Fases Múltiples

### Fondos Disponibles (US\$)

Monto Aprobado Actual:	51.323.000,00
Monto Desembolsado a la fecha:	12.335.851,32
% Desembolsado:	24,04
Saldo:	38.987.148,68

### Costo total y Fuente

BID Original:	51.323.000,00
Actual BID:	51.323.000,00
Pari-passu:	53,00
Co-financiamiento/País:	44.751.000,00
Estimado Original:	96.074.000,00
Período de Amortización (meses):	180

### Categoría de Impacto Ambiental y Social del Proyecto

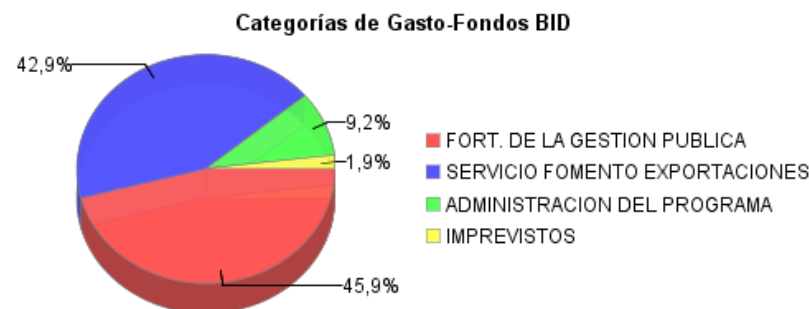
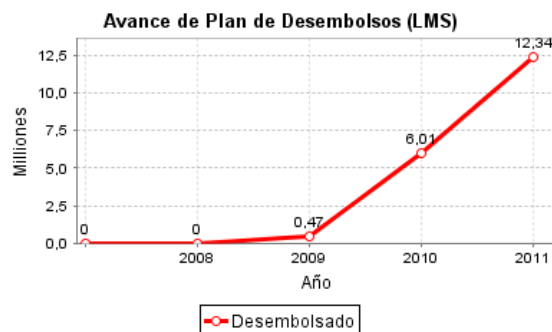
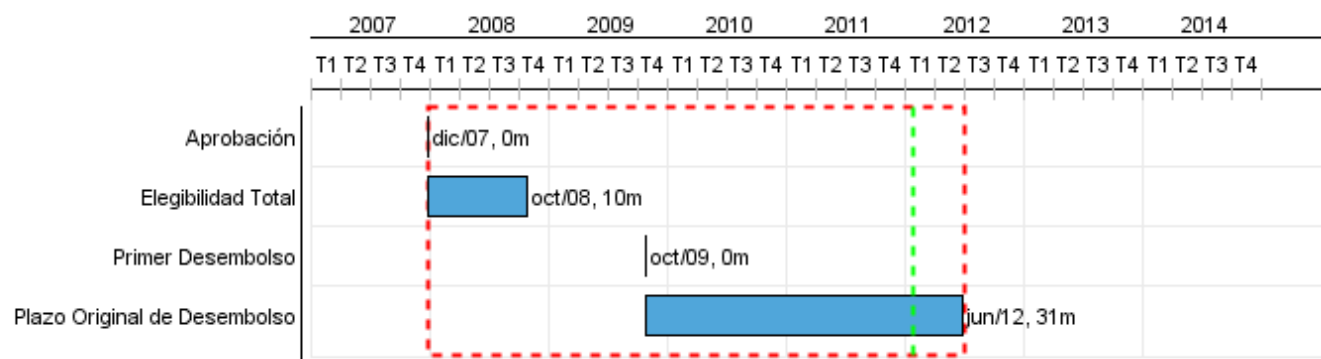
Categoría de Impacto Ambiental y Social del Proyecto: C

### Reformulación

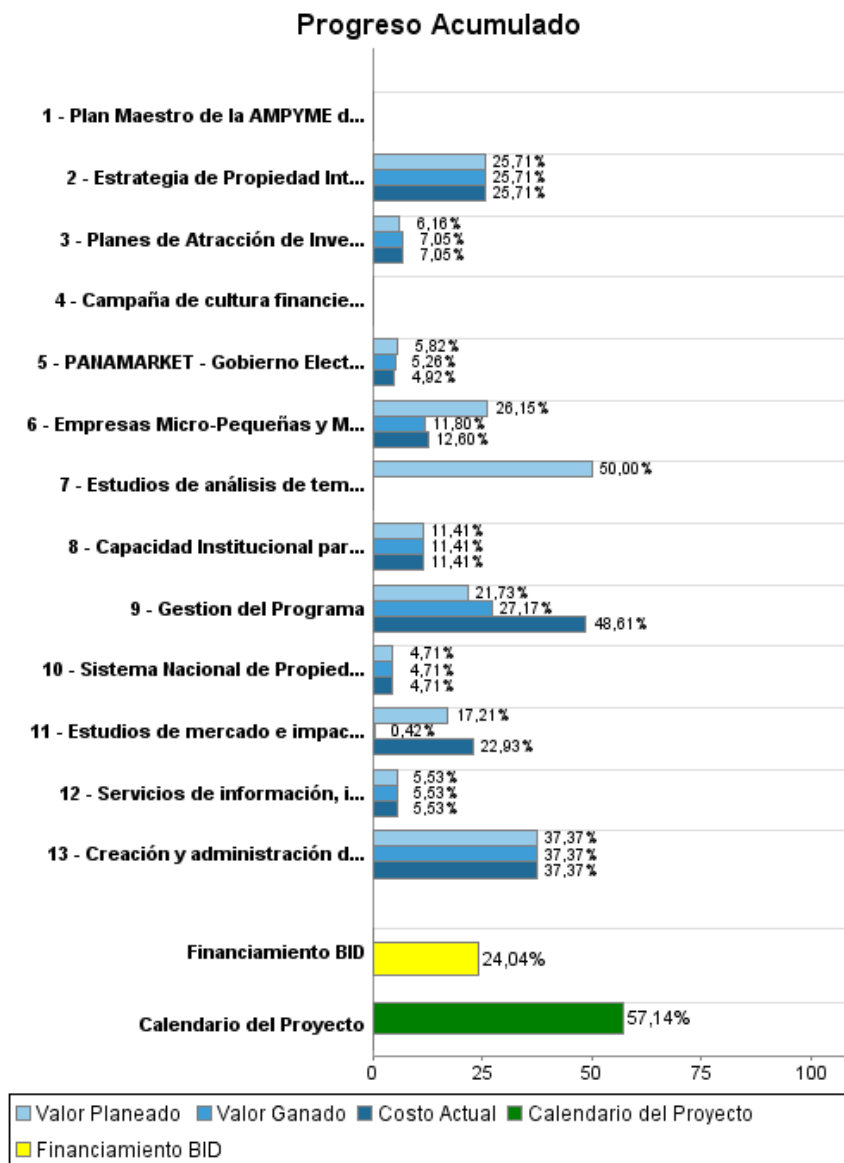
( ) ¿El objetivo (s) del proyecto fue reformulado?

### Validación

Validado por el Jefe de División: Sep 27, 2011  
Validado por Representante de País: Oct 13, 2011



## Progreso Acumulado al 2011



## Resultados

<b>Resultado:</b>	Capacidad de Gobierno de negociaci'ón de acuerdos comerciales fortalecida
<b>Observaciones:</b>	Datos MICI

Indicador	Unidad de Medida	Línea de base	Año Línea de base		2010	2011	2012	Fin de Proyecto
TLCs firmados	numero TLC	1,00	2006	P	1,00			5,00
				A	1,00			

<b>Resultado:</b>	Desarrollo empresarial intermediado por el sector privado, incrementado
<b>Observaciones:</b>	Estadísticas de balance de cartera de FINDEC

Indicador	Unidad de Medida	Línea de base	Año Línea de base		2010	2011	2012	Fin de Proyecto
Monto de credits entregados a m,icro-pequenas y medianas empresas a traves de financiaci'ón para el desarrollo de la Competitividad y Productividad (FINDEC) realizados	\$		2006	P			10.000.000,00	25.000.000,00
				A				
Micro-pequenas y medianas empresas a traves de FINDEC financiadas	# empresas		2006	P		25,00		100,00
				A				

## Productos: Progreso Físico y Financiero Anual 2011

Descripción	Unidad de medida	Físico				Financiero			
		Planeado	Actual	Unidades Acumuladas	Unidades FDP	Planeado	Actual	Costos Acumulados	Costos FDP
<b>Componente I: Gestión Pública para la apertura comercial</b>									
Estudios de mercado e impacto publicados	# Estudios	1,00			4,00	400.000,00	524.053,00		2.383.000,00
Estudios de análisis de temas ambientales y laborales elaborados	# estudios	1,00			4,00	50.000,00			100.000,00
Planes de Atracción de Inversión en mercados estratégicos implementados	# Planes				6,00	200.000,00	229.000,00		3.247.000,00
PANAMARKET - Gobierno Electrónico para el comercio e inversión desarrollado	# usuarios				1.000,00	300.000,00	262.000,00		6.877.000,00
Sistema Nacional de Propiedad Intelectual establecido	No. de registros				16.700,00		22.000,00		467.000,00
Servicios de información, inteligencia y promoción comercial desarrollados	No. servicios		1,00		5,00		181.000,00		3.271.000,00
<b>Componente II: Desarrollo de Exportaciones</b>									
Capacidad Institucional para el apoyo a la agroexportación con asistencia implementado	No. de servicios				5,00		1.466.000,00		12.852.000,00
<b>Componente III: Entorno Empresarial Indígena Fortalecido (PRODEI)</b>									
Estrategia de Propiedad Intelectual de productos indígenas implementada	No. de estrategias				1,00		54.000,00		210.000,00
<b>Componente IV: Pro competitividad - Servicios no financieros establecidos</b>									
Empresas Micro-Pequeñas y Medianas Co-Financiadas (Pro competitividad-Servicios no financieros)	#empresas				103,00	4.300.000,00	948.000,00		27.535.000,00
<b>Componente V: Desarrollo de la Competitividad y Productividad (FINDEC) financiado</b>									
Creación y administración de un fideicomiso con al menos 1 servicio financiero en operación	No. IFIs financiadas		14,00		20,00		10.286.000,00		27.528.000,00
<b>Componente VI: Entorno Microempresarial Fortalecido - AMPYME</b>									
Plan Maestro de la AMPYME diseñado	No. de planes				1,00				1.350.000,00
Campaña de cultura financiera implementada	No. de capacitados				50.000,00				2.650.000,00
<b>GESTION DEL PROGRAMA</b>									
Gestion del Programa	# indicadores exitosos	1,00	1,00		6,00	1.500.000,00	2.205.000,00		9.203.000,00
<b>TOTAL</b>						<b>6.750.000,00</b>	<b>16.177.053,00</b>		<b>97.673.000,00</b>