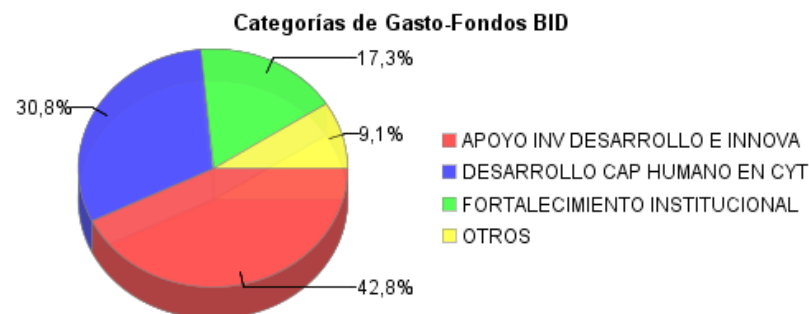
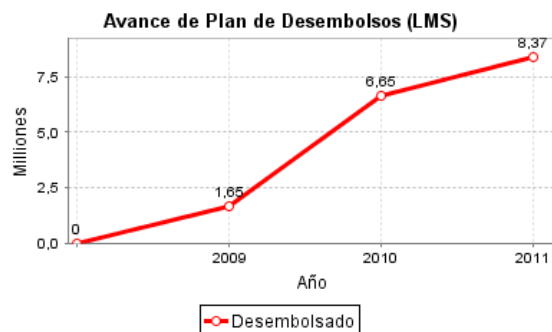
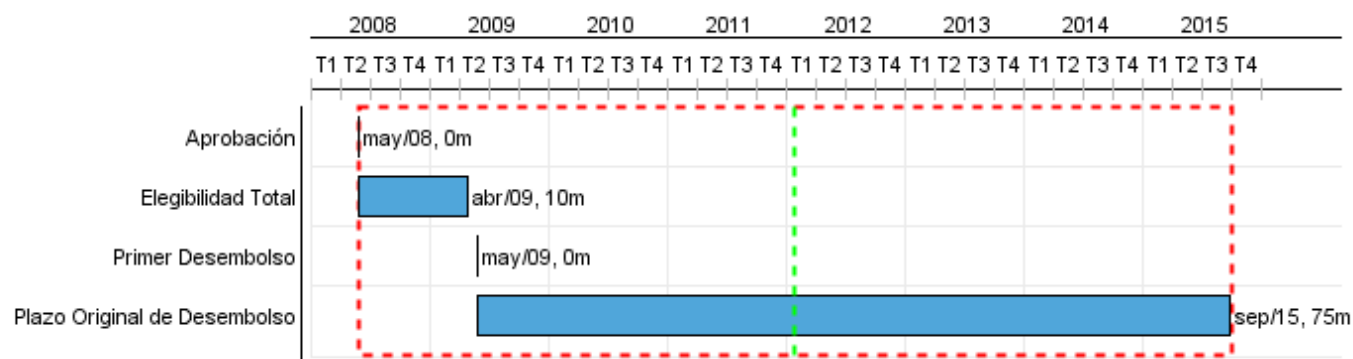


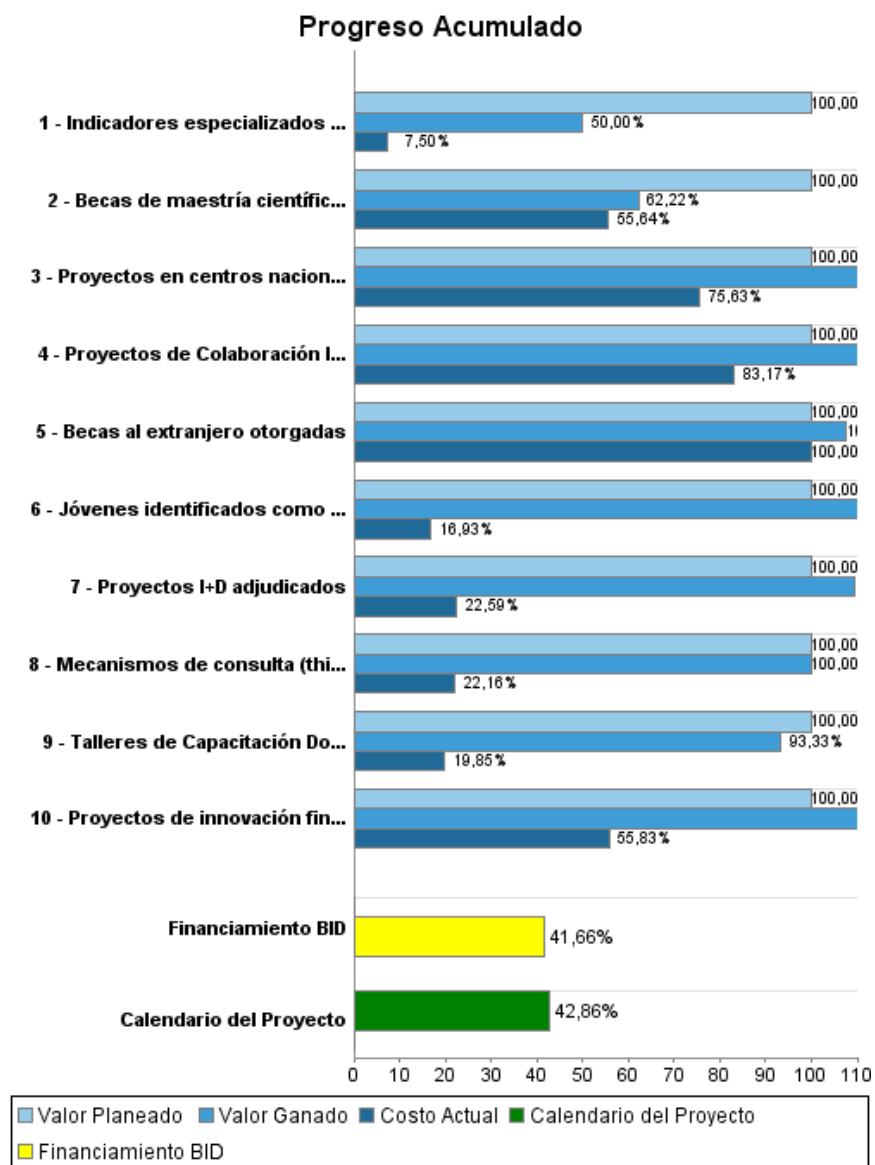
Informe Resumido

Datos Básicos del Proyecto		Fondos Disponibles (US\$)		Costo total y Fuente	
Agencia Ejecutora (AE):	SECRETARIA NACIONAL DE CIENCIA Y TECNOLOGIA				
Sector:	SCIENCE AND TECHNOLOGY-APPLIED RESEARCH				
Número(s) de Préstamo:	1987/OC-PN	Monto Aprobado Actual:	19.700.000,00	BID Original:	19.700.000,00
Etapas:	Approved	Monto Desembolsado a la fecha:	8.206.377,58	Actual BID:	19.700.000,00
Tipo de Operación:	INV - Inversión	% Desembolsado:	41,66	Pari-passu:	68,00
Operación(es) Relacionada(s):		Saldo:	11.493.622,42	Co-financiamiento/País:	9.300.000,00
Subtipo de Operación:	PFM - Proyecto de Fases Múltiples			Estimado Original:	29.000.000,00
				Período de Amortización (meses):	210

Categoría de Impacto Ambiental y Social del Proyecto	Reformulación	Validación
Categoría de Impacto Ambiental y Social del Proyecto: C	() ¿El objetivo (s) del proyecto fue reformulado?	Validado por el Jefe de División: Sep 29, 2011 Validado por Representante de País: Oct 13, 2011



Progreso Acumulado al 2011



Resultados

Resultado: Aumentada la capacidad de empresas y centros de investigación para innovar y adoptar tecnología.

Indicador	Unidad de Medida	Línea de base	Año Línea de base		2009	2011	2013	Fin de Proyecto
Inversión en innovación como % de ventas totales.	%	0,47	2008	P	0,49	0,51	0,53	0,53
				A	0,49			
Nuevos productos o servicios	Prod o serv	492,00	2008	P	507,00	522,00	538,00	538,00
				A	508,00			

Resultado: Mejorado el Recurso Humano requerido para un Sistema Nacional de Ciencia, Tecnología e Innovación

Indicador	Unidad de Medida	Línea de base	Año Línea de base		2009	2011	2013	Fin de Proyecto
Estudiantes beneficiados por el programa que muestran progreso	estudiantes		2008	P		600,00	1.200,00	1.200,00
				A	10,00			
Sistema de detección de talentos en funcionamiento	sistemas		2008	P		1,00	1,00	1,00
				A	1,00			
Nuevos miembros del Sistema Nacional de Investigación (estudiantes, profesionales e instituciones beneficiadas)	miembros del sistema		2008	P	16,00	15,00	30,00	61,00
				A	62,00			
Becas de maestrías nacionales	becas		2008	P	15,00	15,00		30,00
				A	10,00			
Becas de doctorado en el extranjero otorgadas	becas		2008	P	4,00	5,00	5,00	14,00
				A	14,00			

Resultado: Fortalecido el Sistema Nacional de Ciencia, Tecnología e Innovación

Indicador	Unidad de Medida	Línea de base	Año Línea de base		2009	2011	2013	Fin de Proyecto
Proyectos de institutos nacionales en ejecución	proyectos		2008	P	5,00	5,00	5,00	15,00
				A	6,00			

Productos: Progreso Físico y Financiero Anual 2011

Descripción	Unidad de medida	Físico				Financiero			
		Planeado	Actual	Unidades Acumuladas	Unidades FDP	Planeado	Actual	Costos Acumulados	Costos FDP
Apoyo Investigación, Desarrollo e Innovación									
Proyectos de innovación financiados	proyectos	18,00	26,00		34,00	2.180.000,00	1.244.000,00		4.125.000,00
Proyectos I+D adjudicados	proyectos	12,00	12,00		21,00	2.112.000,00	180.000,00		3.700.000,00
Proyectos de Colaboración Internacional adjudicados	proyectos	3,00	6,00		8,00	225.000,00	254.000,00		600.000,00
Inversiones en Desarrollo de capital humano en ciencia y tecnología									
Talleres de Capacitación Docente realizados	talleres	10,00	13,00		30,00	685.000,00	38.000,00		2.055.000,00
Jóvenes identificados como talentosos	jóvenes	400,00	7.266,00		2.000,00	178.000,00	150.000,00		886.000,00
Becas al extranjero otorgadas	becas	5,00			14,00	770.000,00			2.000.000,00
Becas de maestría científica otorgadas	becas	15,00	10,00		45,00	375.000,00	118.000,00		1.125.000,00
Apoyo institucional al sistema de innovación nacional									
Mecanismos de consulta (think tanks) establecidos	mecanismos	1,00	1,00		2,00	93.000,00	21.000,00		185.000,00
Proyectos en centros nacionales de investigación adjudicados	proyectos	10,00	13,00		15,00	1.220.000,00	1.044.000,00		1.830.000,00
Indicadores especializados publicados	publicaciones	1,00	1,00		2,00	700.000,00	105.000,00		1.400.000,00
Administración									
TOTAL						8.538.000,00	3.154.000,00		17.906.000,00