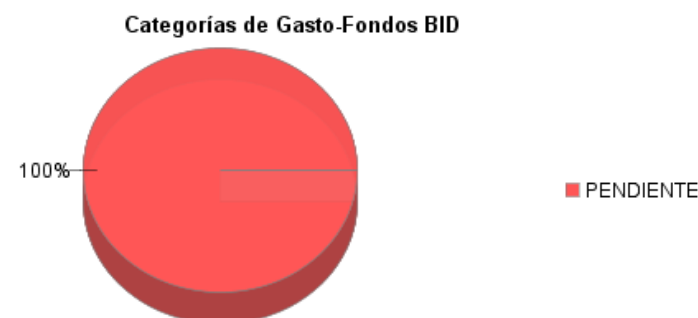
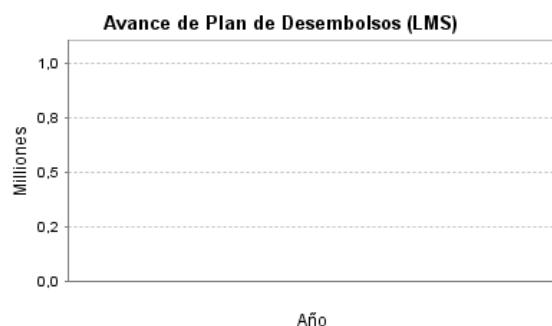
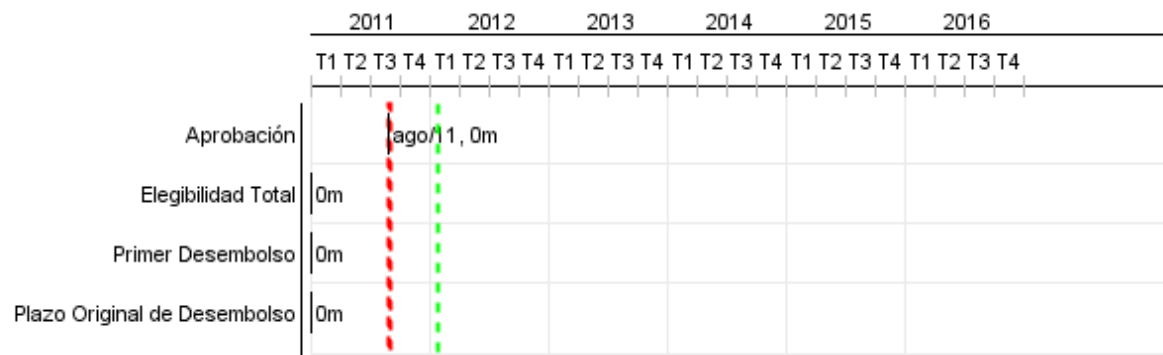



Informe Resumido

Datos Básicos del Proyecto		Fondos Disponibles (US\$)	Costo total y Fuente
Agencia Ejecutora (AE):	BANCO NACIONAL DE OBRAS Y SERVICIOS PUBLICOS, S.N.C.		
Sector:	REFORM / MODERNIZATION OF THE STATE-DECENTRALIZATION & SUBNATIONAL GOVE		
Número(s) de Préstamo:	2550/OC-ME	Monto Aprobado Actual: 310.000.000,00	BID Original: 310.000.000,00
Etapas:	Approved	Monto Desembolsado a la fecha:	Actual BID: 310.000.000,00
Tipo de Operación:	INV - Inversión	% Desembolsado:	Pari-passu: 100,00
Operación(es) Relacionada(s):	ME-T1022, ME-T1025, ME-L1017, ME-X1002, ME-T1066, ME-T1135, ME-P1114, RG-P1400, RG-P1442, ME-L1111	Saldo: 310.000.000,00	Co-financiamiento/País:
Subtipo de Operación:	CLP - Proyecto que usa CCLIP (Linea de Credito Condicional Proyectos de Inversión)		Estimado Original: 310.000.000,00
			Período de Amortización (meses):

Categoría de Impacto Ambiental y Social del Proyecto	Reformulación	Validación
Categoría de Impacto Ambiental y Social del Proyecto: B13	() ¿El objetivo (s) del proyecto fue reformulado?	Validado por el Jefe de División: Sep 30, 2011 Validado por Representante de País: Sep 30, 2011



Progreso Acumulado al 2011



Resultados

Resultado:	Capacidad de planificación de los gobiernos estatales fortalecida.
Observaciones:	Fuente: Ley de Presupuesto de Egresos del Estado.

Indicador	Unidad de Medida	Línea de base	Año Línea de base		2012	2014	2016	Fin de Proyecto
Porcentaje de proyectos de inversión por montos superiores a US\$1 millón de las tres dependencias estatales con mayor gasto que cuentan con uno o más indicadores de resultados (estado de Yucatán)	%		2011	P A	5,00	15,00	20,00	20,00

Resultado:	Gestión fiscal mejorada.
Supuestos:	El promedio de ingresos propios de los gobiernos estatales en México es de 10% de sus ingresos totales. El incremento de recaudación promedio se estima en 25%.
Observaciones:	Fuente: Presupuesto ejecutado de ingresos del estado. Secretaría de Hacienda del Estado.

Indicador	Unidad de Medida	Línea de base	Año Línea de base		2012	2014	2016	Fin de Proyecto
Porcentaje de ingresos propios sobre el total de ingresos del estado. (Yucatan)	%	5,00	2011	P A	5,00	6,80	6,80	6,80

Resultado:	Gestión de inversión pública de los estados fortalecida.
Observaciones:	Fuente: Reporte de las unidades de inversión del Estado.

Indicador	Unidad de Medida	Línea de base	Año Línea de base		2012	2014	2016	Fin de Proyecto
Porcentaje de los proyectos de inversión en el estado de Yucatán, mayores de US\$5 millones, que cuentan con análisis costo/beneficio.	%		2011	P A	10,00	50,00	75,00	75,00

Resultado:	Desarrollo Urbano
Supuestos:	Se espera que el valor catastral aumente al menos 10% en términos reales al finalizar la ejecución del respectivo proyecto.

Indicador	Unidad de Medida	Línea de base	Año Línea de base		2012	2014	2016	Fin de Proyecto
Valor de mercado promedio en cada ciudad beneficiaria del proyecto en el área de influencia de la inversión. (Centro Historico de Merida Yucatan)	US\$/m2	797,00	2011	P A	797,00	877,00	877,00	877,00
Valor de mercado promedio en cada ciudad beneficiaria del proyecto en el área de influencia de la inversión. (Puerto Progreso de Yucatan)	US\$/m2	667,00	2011	P A	667,00	734,00	734,00	734,00

Resultado:	Infraestructura vial y transporte
-------------------	-----------------------------------

Indicador	Unidad de Medida	Línea de base	Año Línea de base		2012	2014	2016	Fin de Proyecto
Variación del tiempo promedio de traslado entre ambos extremos de corredores viales propuestos en cada ciudad beneficiaria del proyecto.	%		2011	P A				-20,00

Resultado:	Gestion ambiental y Cambio Climatico
-------------------	--------------------------------------

Indicador	Unidad de Medida	Línea de base	Año Línea de base		2012	2014	2016	Fin de Proyecto
Reducción al final del proyecto de al menos 10% de emisiones de CO2 en las áreas/ unidades de producción objeto de atención directa de los proyectos de gestión ambiental y cambio climático.	%		2011	P A			10,00	10,00

Resultado:	Agenda Digital
-------------------	----------------

Indicador	Unidad de Medida	Línea de base	Año Línea de base		2012	2014	2016	Fin de Proyecto
Número de entidades de los gobiernos subnacionales beneficiarios, prestando servicios públicos digitales, basada en su conexión a redes informáticas. (Yucatan)	numero		2011	P A		1,00		1,00

Productos: Progreso Físico y Financiero Anual 2011

Descripción	Unidad de medida	Físico				Financiero			
		Planeado	Actual	Unidades Acumuladas	Unidades FDP	Planeado	Actual	Costos Acumulados	Costos FDP
Asistencia técnica a los Gobiernos Subnacionales									
Planes Estratégicos Institucionales (PEI) asociados al presupuesto basado en resultados y al programa de inversión pública, incorporados en el presupuesto	numero de planes				3,00				
Sistema de recaudación fiscal basado en plataforma de información, implantado.	numero				1,00				
Unidad de Inversión Pública creada.	unidad				1,00				
Cartera de inversiones en servicios y obras en Gobiernos Subnacionales									
Planes de Inversión Estatal aprobados por BANOBRAS bajo la línea del CCLIP.	numero de planes				1,00				
TOTAL									