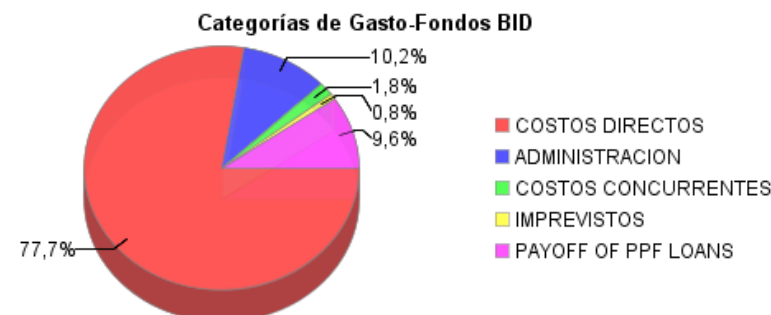
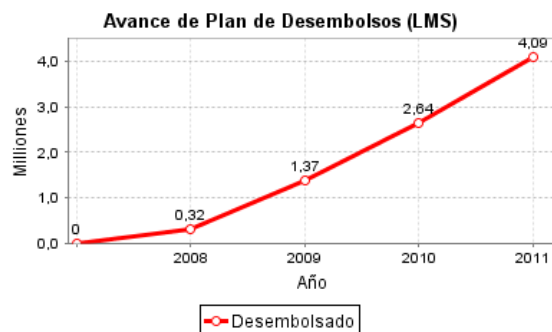
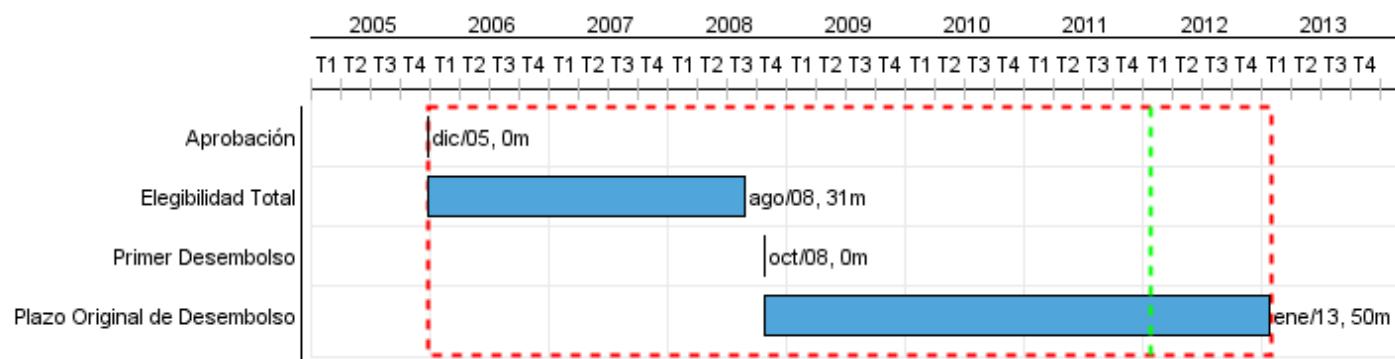


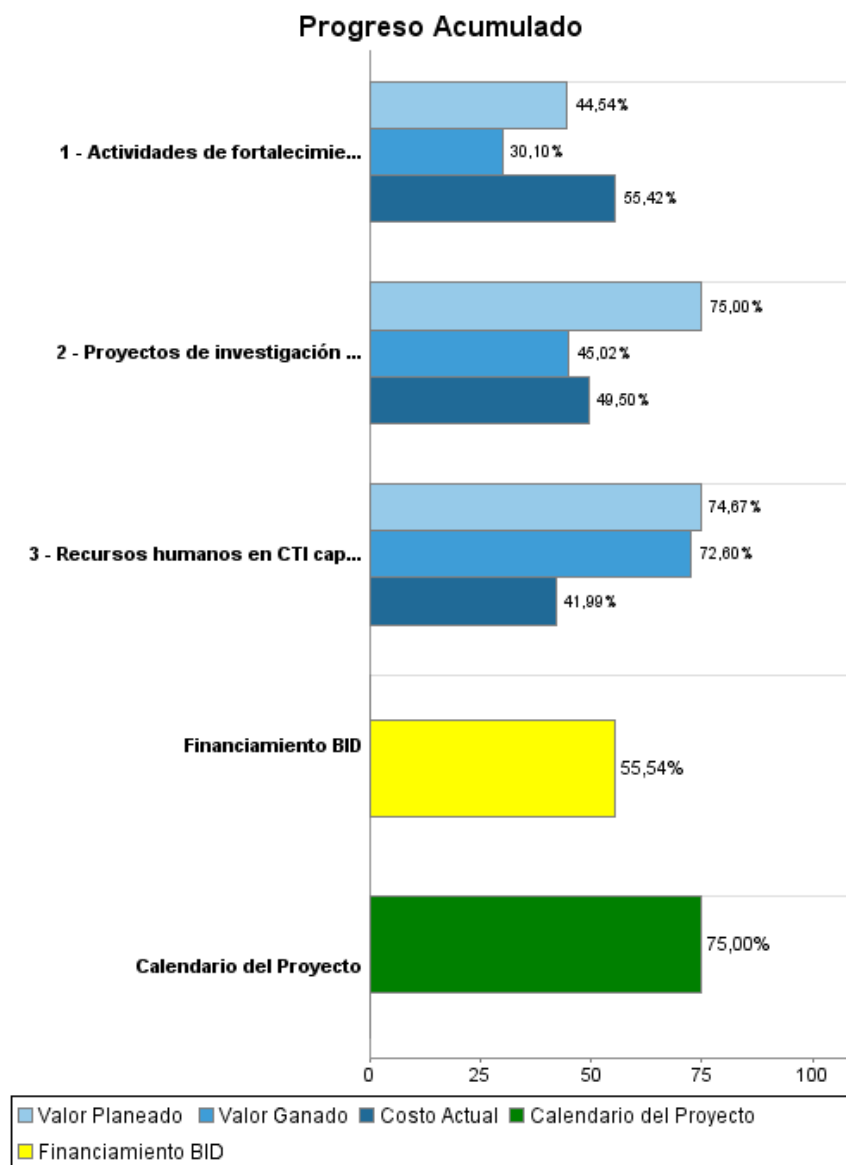
Informe Resumido

| Datos Básicos del Proyecto | | Fondos Disponibles (US\$) | Costo total y Fuente |
|-------------------------------|---------------------------------------|----------------------------------|----------------------|
| Agencia Ejecutora (AE): | CONSEJO NACIONAL CIENCIA Y TECNOLOGIA | | |
| Sector: | SCIENCE AND TECHNOLOGY | | |
| Número(s) de Préstamo: | 1698/OC-PR | Monto Aprobado Actual: | 6.500.000,00 |
| Etapas: | Approved | Monto Desembolsado a la fecha: | 3.609.844,67 |
| Tipo de Operación: | INV - Inversión | % Desembolsado: | 55,54 |
| Operación(es) Relacionada(s): | PR-L1014 | Saldo: | 2.890.155,33 |
| Subtipo de Operación: | ESP - Inversión Específica | | |
| | | BID Original: | 6.500.000,00 |
| | | Actual BID: | 6.500.000,00 |
| | | Pari-passu: | 89,00 |
| | | Co-financiamiento/País: | 2.000.000,00 |
| | | Estimado Original: | 8.500.000,00 |
| | | Período de Amortización (meses): | 174 |

| Categoría de Impacto Ambiental y Social del Proyecto | Reformulación | Validación |
|--|--|--|
| Categoría de Impacto Ambiental y Social del Proyecto: C(R) | () ¿El objetivo (s) del proyecto fue reformulado? | Validado por el Jefe de División: Sep 27, 2011 Validado por Representante de País: Oct 20, 2011 |



Progreso Acumulado al 2011



Resultados

Resultado: Capacidad de producción de conocimiento científico y tecnológico mejorada.

| Indicador | Unidad de Medida | Línea de base | Año Línea de base | | 2011 | 2012 | Fin de Proyecto |
|--|------------------|---------------|-------------------|--------|-------|-------|-----------------|
| Proyectos de investigación que logran publicaciones en revistas con arbitraje de reconocido prestigio. | Porcentaje | | 2007 | P A | 20,00 | 40,00 | 60,00 |

Resultado: Capacidad de innovación en empresas mejorada.

| Indicador | Unidad de Medida | Línea de base | Año Línea de base | | 2011 | 2012 | Fin de Proyecto |
|--|------------------|---------------|-------------------|--------|-------|-------|-----------------|
| Empresas que logran introducir nuevos productos en el mercado o implantar nuevos procesos en sus líneas productivas. | Porcentaje | | 2007 | P A | 20,00 | 40,00 | 60,00 |

Resultado: Base de recursos humanos dedicados a la I+D fortalecida.

| Indicador | Unidad de Medida | Línea de base | Año Línea de base | | 2011 | 2012 | Fin de Proyecto |
|--|------------------|---------------|-------------------|--------|------|------|-----------------|
| Becarios que se reinserta en el sistema nacional de innovación al concluir sus estudios. | Porcentaje | | 2007 | P A | | | 75,00 |

Productos: Progreso Físico y Financiero Anual 2011

| Descripción | Unidad de medida | Físico | | | | Financiero | | | |
|---|------------------|----------|--------|---------------------|--------------|---------------------|-------------------|-------------------|---------------------|
| | | Planeado | Actual | Unidades Acumuladas | Unidades FDP | Planeado | Actual | Costos Acumulados | Costos FDP |
| Promoción de proyectos de investigación e innovación | | | | | | | | | |
| Proyectos de investigación e innovación financiados | Proyectos | 21,00 | 3,00 | | 61,00 | 700.000,00 | 353.548,35 | | 3.200.000,00 |
| Fortalecimiento de recursos humanos | | | | | | | | | |
| Recursos humanos en CTI capacitados mediante becas | Personas | 31,00 | 20,00 | | 86,00 | 400.000,00 | 149.676,09 | | 1.500.000,00 |
| Fortalecimiento y articulación del Sistema Nacional de Innovación | | | | | | | | | |
| Actividades de fortalecimiento, vinculación y difusión realizadas | Actividades | 10,00 | 3,00 | | 30,00 | 200.000,00 | 85.278,56 | | 970.000,00 |
| Administración, auditoría y evaluación, imprevistos y costos financieros | | | | | | | | | |
| TOTAL | | | | | | 1.300.000,00 | 588.503,00 | | 5.670.000,00 |