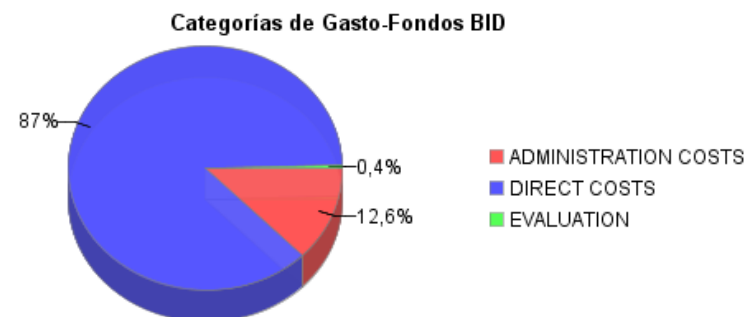
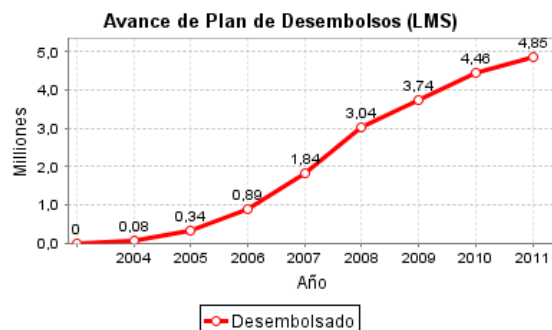
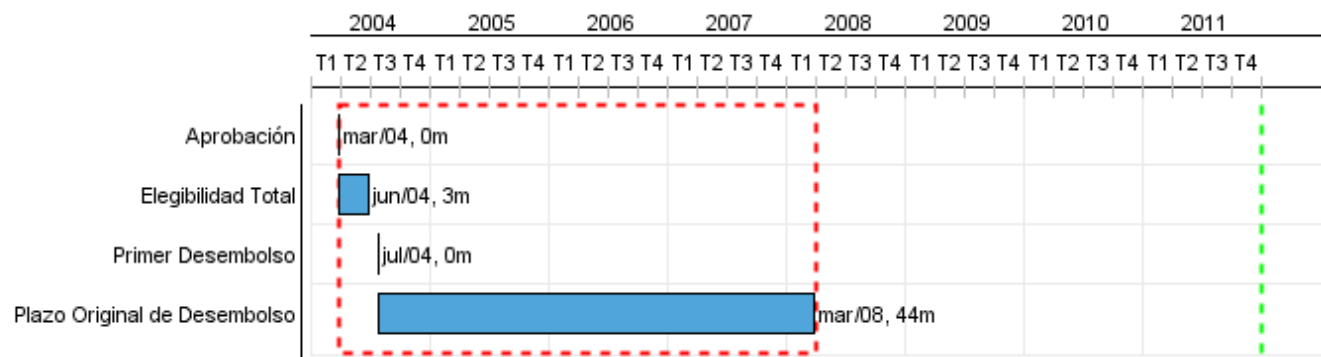


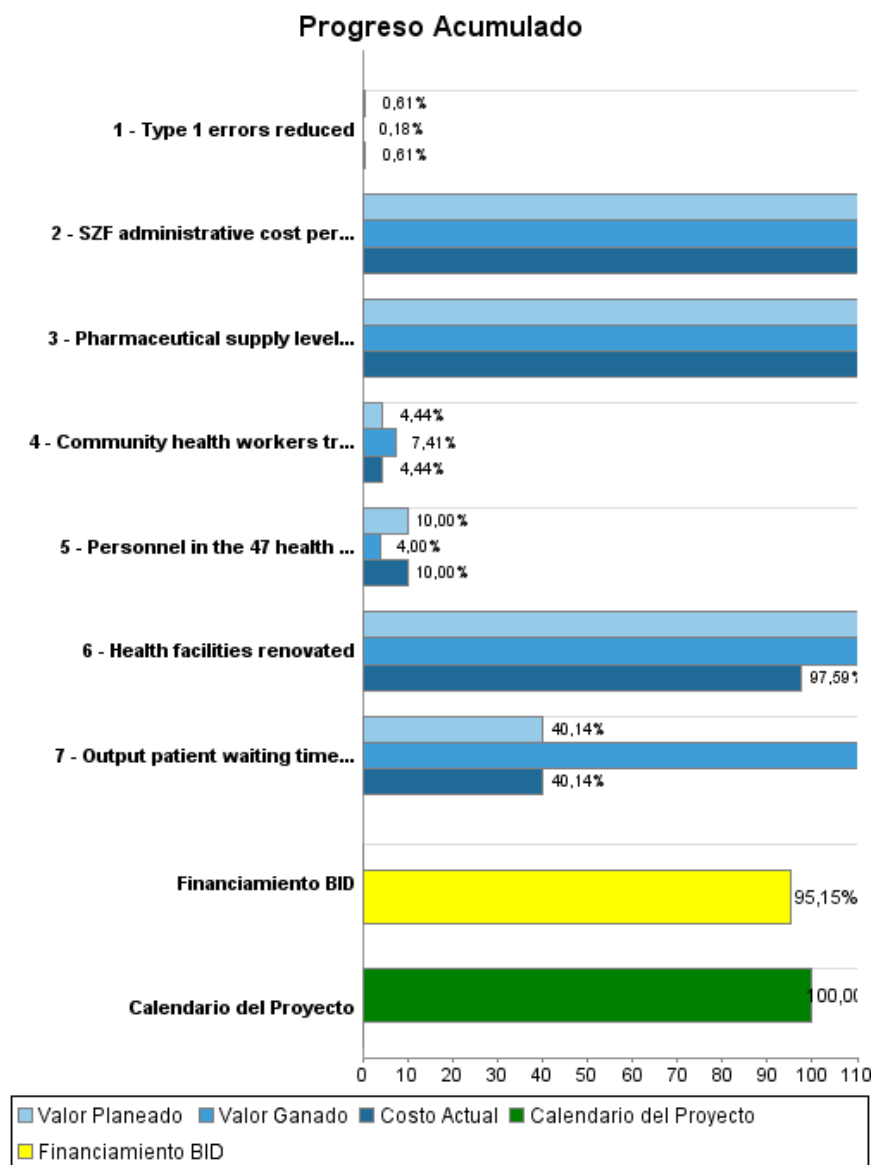
Informe Resumido

Datos Básicos del Proyecto		Fondos Disponibles (US\$)	Costo total y Fuente
Agencia Ejecutora (AE):	MINISTRY OF HEALTH		
Sector:	HEALTH-HEALTH SERVICES		
Número(s) de Préstamo:	1537/OC-SU	Monto Aprobado Actual:	5.000.000,00
Etapas:	Approved	Monto Desembolsado a la fecha:	4.757.477,54
Tipo de Operación:	INV - Inversión	% Desembolsado:	95,15
Operación(es) Relacionada(s):	SU-P1002, SU-T1007	Saldo:	242.522,46
Subtipo de Operación:	SEF - Facilidad Sectorial		
		BID Original:	5.000.000,00
		Actual BID:	5.000.000,00
		Pari-passu:	88,00
		Co-financiamiento/País:	700.000,00
		Estimado Original:	5.700.000,00
		Período de Amortización (meses):	246

Categoría de Impacto Ambiental y Social del Proyecto	Reformulación	Validación
Categoría de Impacto Ambiental y Social del Proyecto:	C(R) () ¿El objetivo (s) del proyecto fue reformulado?	Validado por el Jefe de División: Sep 25, 2011 Validado por Representante de País: Sep 29, 2011



Progreso Acumulado al 2011



Resultados

Resultado:	The efficiency, equity and quality of health services, particularly those directed to the poor, improved.
Observaciones:	

Indicador	Unidad de Medida	Línea de base	Año Línea de base		2006	2009	Fin de Proyecto
Child mortality rate reduced from 31 per thousand to 25 per thousand	Individuals	31,00	2004	P A			25,00
Hospitalization frequency rate for diabetes and hypertension reduced by 20%	Individuals	50,00	2004	P A			30,00
Immunization rates increased	Individuals	54,00	2000	P A			80,00
Percentage of poor covered by health insurance increased	Individuals	10,00	2000	P A			30,00
Total population health insurance coverage increased	Individuals	69,00	2002	P A			80,00

Resultado:	-
-------------------	---

Productos: Progreso Físico y Financiero Anual 2011

Descripción	Unidad de medida	Físico				Financiero			
		Planeado	Actual	Unidades Acumuladas	Unidades FDP	Planeado	Actual	Costos Acumulados	Costos FDP
1. IMPROVE QUALITY AND EFFECTIVENESS OF PREVENTATIVE AND PRIMARY HEALTH CARE Period 2009-2010									
Health facilities renovated	Individuals				10,00				1.800.000,00
Pharmaceutical supply levels improved	Individuals				90,00				100.000,00
Personnel in the 47 health centers trained of quality and effectiveness of preventive and primary health care systems: workshops	Individuals				300,00				300.000,00
Output patient waiting time reduced	Individuals				60,00				254.572,00
2010 administration of project completed	Individuals				1,00				552.000,00
2. IMPROVE EFFICIENCY AND EQUITY OF HEALTH SYSTEMS Period 2009-2010: training and workshops									
SZF administrative cost per processed claim reduced	Individuals				60,00				200.000,00
Type 1 errors reduced	Individuals				10,00				800.000,00
Community health workers trained in primary health care protocols	Individuals				30,00				450.000,00
TOTAL									4.456.572,00