

Informe Resumido

Datos Básicos del Proyecto

Agencia Ejecutora (AE):	MINISTERIO DE ECONOMIA Y FINANZAS
Sector:	REFORM / MODERNIZATION OF THE STATE-FINANCIAL MANAGEMENT REFORM & MODER
Número(s) de Préstamo:	1690/OC-UR
Etapas:	Approved
Tipo de Operación:	INV - Inversión
Operación(es) Relacionada(s):	
Subtipo de Operación:	SEF - Facilidad Sectorial

Fondos Disponibles (US\$)

Monto Aprobado Actual:	2.450.000,00
Monto Desembolsado a la fecha:	1.883.414,81
% Desembolsado:	76,87
Saldo:	566.585,19

Costo total y Fuente

BID Original:	2.450.000,00
Actual BID:	2.450.000,00
Pari-passu:	91,00
Co-financiamiento/País:	250.000,00
Estimado Original:	2.700.000,00
Período de Amortización (meses):	240

Categoría de Impacto Ambiental y Social del Proyecto

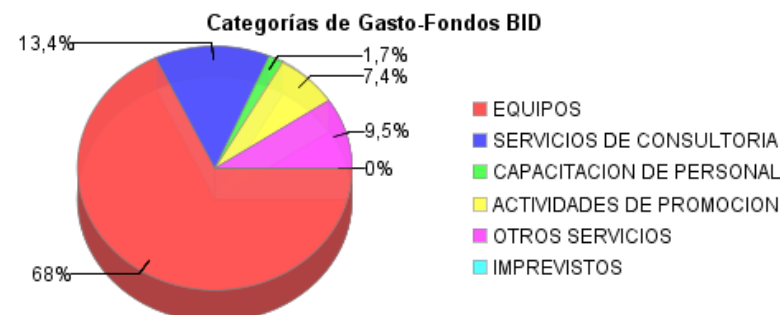
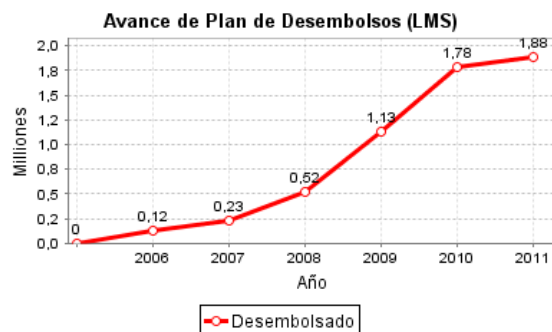
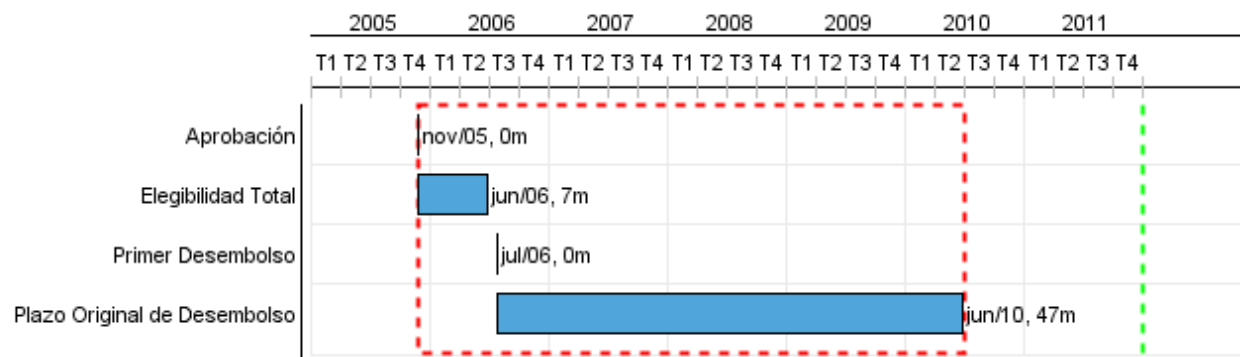
Categoría de Impacto Ambiental y Social del Proyecto: B13(R)

Reformulación

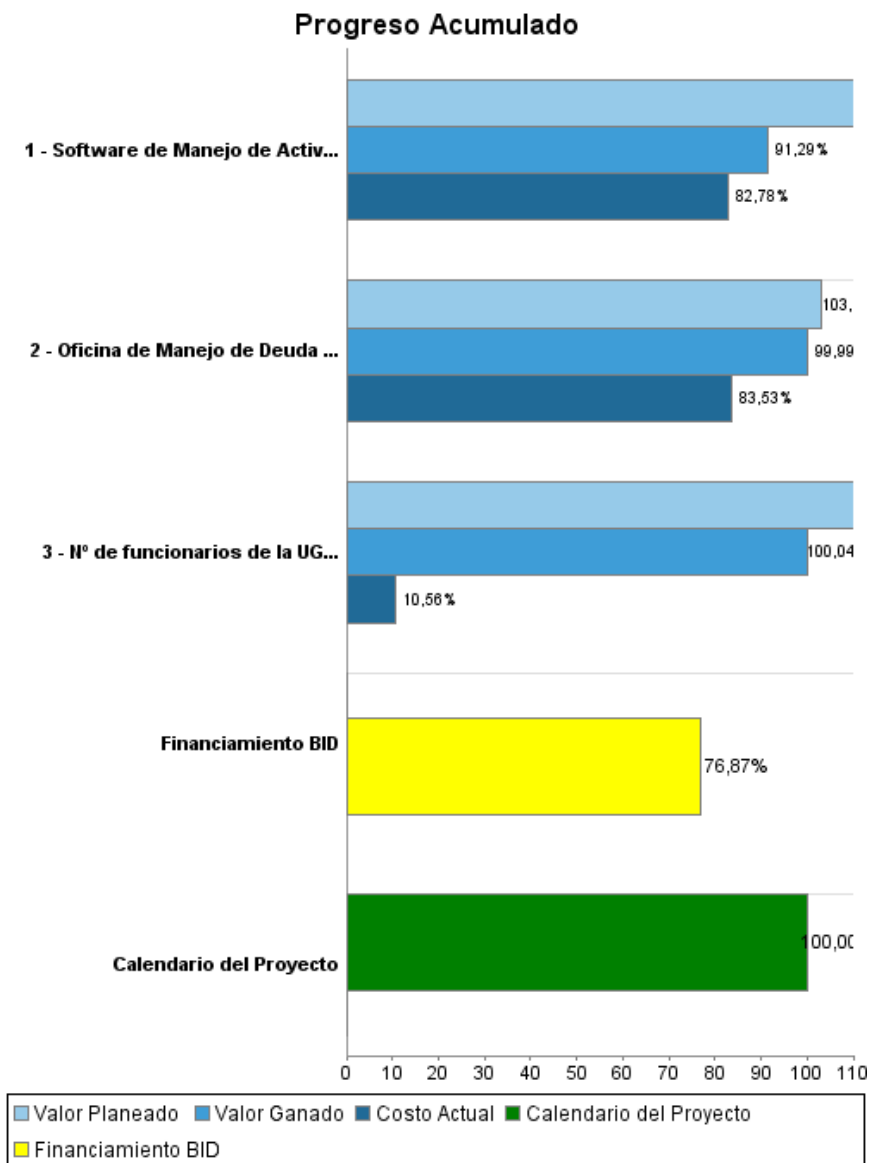
() ¿El objetivo (s) del proyecto fue reformulado?

Validación

Validado por el Jefe de División: Oct 19, 2011
Validado por Representante de País: Oct 20, 2011



Progreso Acumulado al 2011



Resultados

Resultado:	Mejorar la eficiencia de la gestión de la deuda pública, manteniendo un balance apropiado entre costo y riesgo, logrando una disminución del impacto del endeudamiento soberano sobre el desempeño macroeconómico del país.
Supuestos:	Informe de Seguimiento
Observaciones:	Con fecha 15 de noviembre de 2010, se llegó a un acuerdo entre el Equipo de Proyecto y la UCP, en relación a la re-definición de los indicadores de resultado e indicadores de producto del programa.

Indicador	Unidad de Medida	Línea de base	Año Línea de base		Fin de Proyecto
Nº de indicadores para el monitoreo y la medición de riesgos inherentes al portafolio de deuda del Gobierno Central (riesgo de roll over, tasa de interés, y moneda extranjera), utilizados por la UGD en el manejo de Deuda.	Indicadores		2005	P	10,00
Información relevante para inversionistas sobre el manejo de la deuda pública disponible en forma periódica.	Informe		2005	A	
Software de manejo de Activos y Pasivos, utilizado por el BCU como insumo o herramienta para la gestión de activos financieros y por la UGD para extraer información que sirva de insumo para elaborar las estadísticas de deuda e indicadores de riesgo.	Informe		2005	P	1,00
				A	

Productos: Progreso Físico y Financiero Anual 2011

Descripción	Unidad de medida	Físico				Financiero			
		Planeado	Actual	Unidades Acumuladas	Unidades FDP	Planeado	Actual	Costos Acumulados	Costos FDP
Creación y puesta en funcionamiento de la Oficina de Manejo de Deuda.									
Oficina de Manejo de Deuda en funcionamiento	Oficina	1,00	1,00		1,00	197.000,00	63.659,00		810.040,00
Software de Manejo de Activos y Pasivos.									
Software de Manejo de Activos y Pasivos implantado.	Sistemas	0,17			1,00	227.000,00			1.318.341,00
Nº de funcionarios de la UGD capacitados en el manejo del Software de manejo de activos y pasivos.	Funcionarios	2,00	2,00		2,00	269.000,00			300.620,00
Administración y Otros									
TOTAL						693.000,00	63.659,00		2.429.001,00