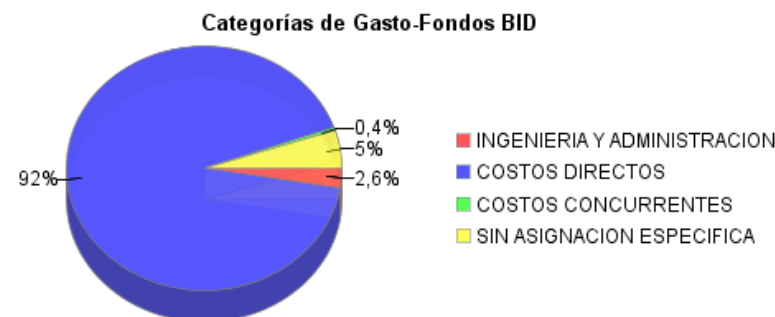
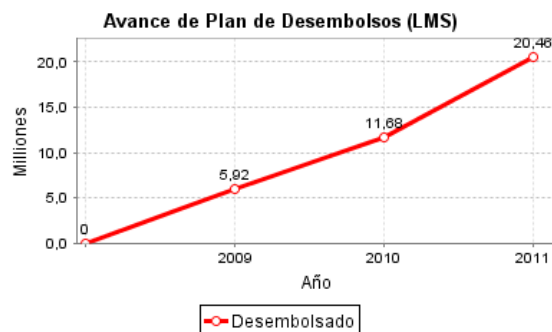
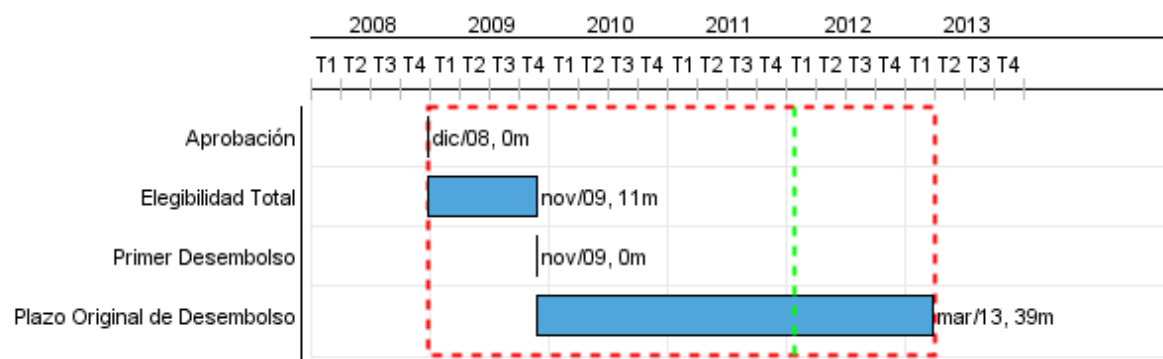


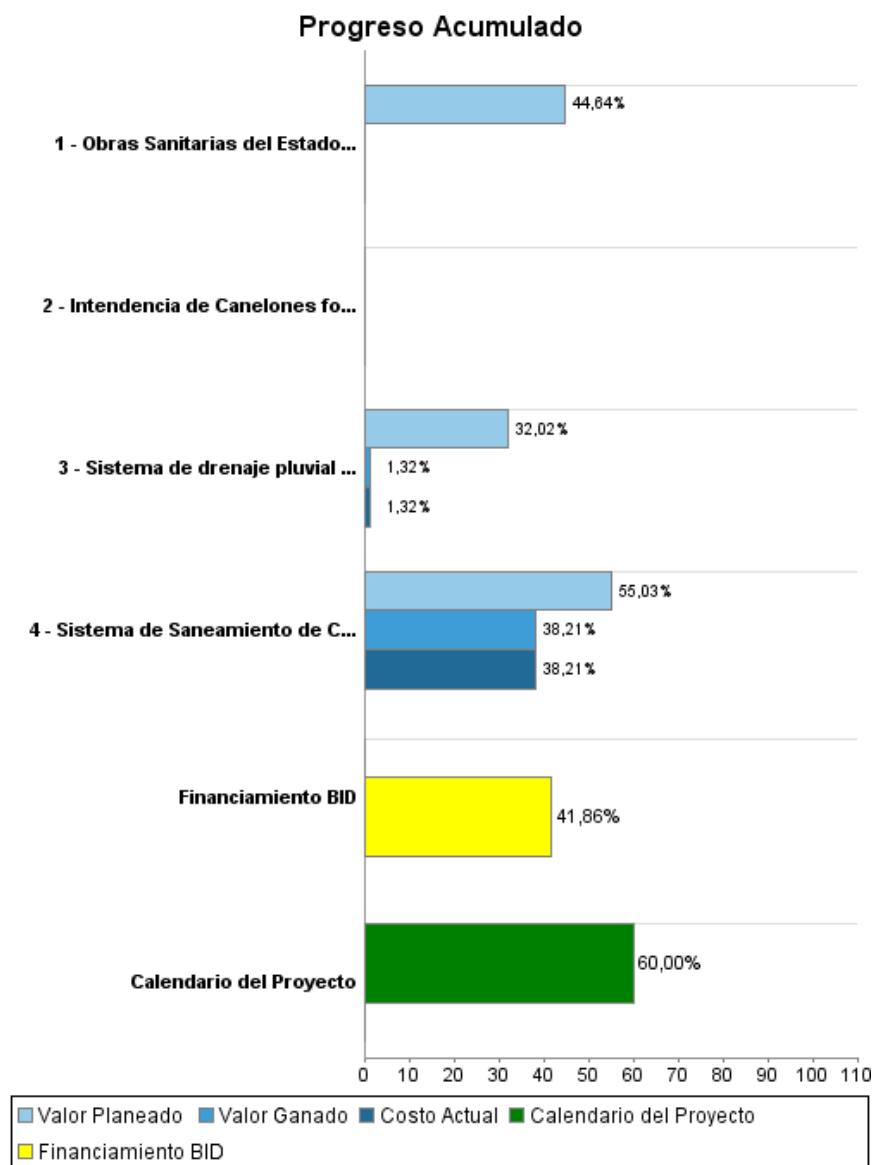
Informe Resumido

Datos Básicos del Proyecto		Fondos Disponibles (US\$)		Costo total y Fuente	
Agencia Ejecutora (AE):	OBRAS SANITARIAS DEL ESTADO				
Sector:	ENVIRONMENT AND NATURAL DISASTERS				
Número(s) de Préstamo:	2095/OC-UR	Monto Aprobado Actual:	43.000.000,00	BID Original:	43.000.000,00
Etapas:	Approved	Monto Desembolsado a la fecha:	17.998.460,77	Actual BID:	43.000.000,00
Tipo de Operación:	INV - Inversión	% Desembolsado:	41,86	Pari-passu:	52,00
Operación(es) Relacionada(s):	UR-X1006	Saldo:	25.001.539,23	Co-financiamiento/País:	39.500.000,00
Subtipo de Operación:	ESP - Inversión Específica			Estimado Original:	82.500.000,00
				Período de Amortización (meses):	246

Categoría de Impacto Ambiental y Social del Proyecto	Reformulación	Validación
Categoría de Impacto Ambiental y Social del Proyecto: B	() ¿El objetivo (s) del proyecto fue reformulado?	Validado por el Jefe de División: Oct 21, 2011 Validado por Representante de País: Oct 21, 2011



Progreso Acumulado al 2011



Resultados

Resultado:	Calidad del agua en el Arroyo Pando mejorada
-------------------	--

Indicador	Unidad de Medida	Línea de base	Año Línea de base		2012	2013	2014	Fin de Proyecto
Camiones barométricos que disponen sus líquidos residuales en la planta del Pinar (promedio anual)	Camiones/día	88,00	2010	P A	88,00			0,00
Concentración de DBO5 en el Arroyo Pando	Indice			P A				0,90
Contaminación microbiológica en el arroyo Pando	Indice			P A				0,90

Resultado:	Cobertura de desagües cloacales con sistemas sostenibles incrementada
-------------------	---

Indicador	Unidad de Medida	Línea de base	Año Línea de base		2012	2013	2014	Fin de Proyecto
Hogares con nuevas conexiones efectivas a la red de saneamiento	Hogares		2010	P A			2.483,00	2.483,00

Resultado:	Sistema pluvial y vial de Ciudad de la Costa - Zona A mejorado
-------------------	--

Indicador	Unidad de Medida	Línea de base	Año Línea de base		2012	2013	2014	Fin de Proyecto
Areas inundables criticas para un período de retorno de 10 años	Areas	10,00	2010	P A				0,00
Habitantes beneficiados por el drenaje y el paviemnto de calles	habitantes		2009	P A				3.600,00

Productos: Progreso Físico y Financiero Anual 2011

Descripción	Unidad de medida	Físico				Financiero			
		Planeado	Actual	Unidades Acumuladas	Unidades FDP	Planeado	Actual	Costos Acumulados	Costos FDP
Obras de Saneamiento									
Sistema de Saneamiento de Ciudad de la Costa-Zona A construido	Sistemas				1,00	14.345.800,00	6.751.000,00		42.245.000,00
Obras de drenaje pluvial y pavimentación de vías									
Sistema de drenaje pluvial construido	Sistemas				1,00	9.777.700,00	330.000,00		32.615.000,00
Fortalecimiento Institucional									
Obras Sanitarias del Estado (OSE) fortalecido	Organismos				1,00	100.000,00			224.000,00
Intendencia de Canelones fortalecida	Organismos				1,00				426.000,00
Gastos Financieros y Administrativos									
TOTAL						24.223.500,00	7.081.000,00		75.510.000,00