

## Informe Resumido

### Datos Básicos del Proyecto

Agencia Ejecutora (AE): MINISTERIO DE ECONOMIA Y FINANZAS  
Sector: REFORM / MODERNIZATION OF THE STATE-REFORM AND PUBLIC SECTOR SUPPORT  
Número(s) de Préstamo: 1894/OC-UR  
Etapas: Approved  
Tipo de Operación: INV - Inversión  
Operación(es) Relacionada(s):  
Subtipo de Operación: ESP - Inversión Específica

### Fondos Disponibles (US\$)

Monto Aprobado Actual: 11.600.000,00  
Monto Desembolsado a la fecha: 4.934.637,61  
% Desembolsado: 42,54  
Saldo: 6.665.362,39

### Costo total y Fuente

BID Original: 11.600.000,00  
Actual BID: 11.600.000,00  
Pari-passu: 51,00  
Co-financiamiento/País: 11.300.000,00  
Estimado Original: 22.900.000,00  
Período de Amortización (meses): 246

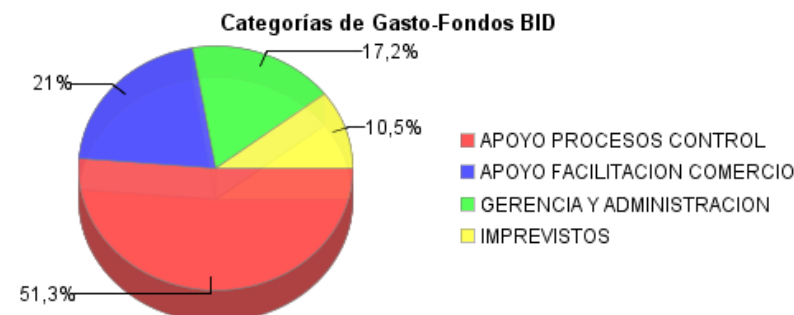
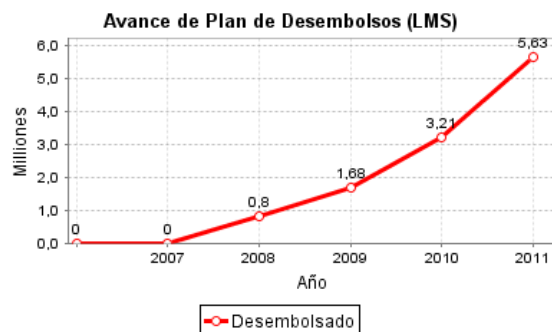
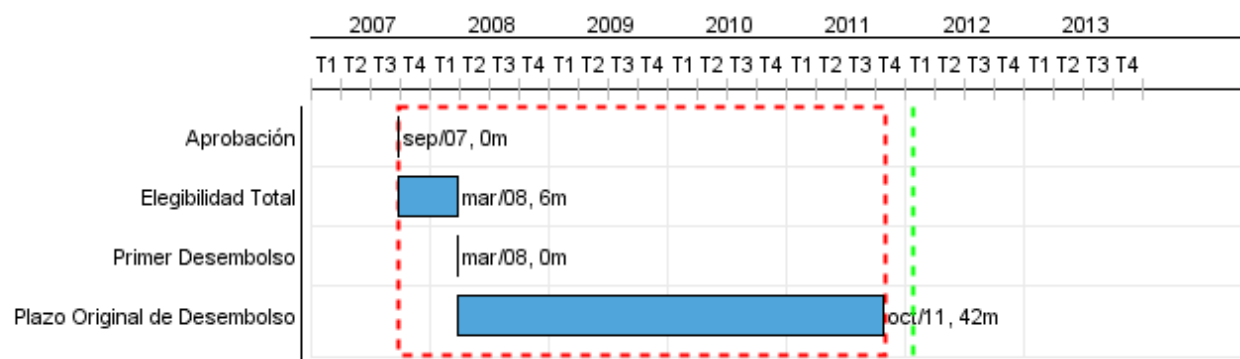
### Categoría de Impacto Ambiental y Social del Proyecto

### Reformulación

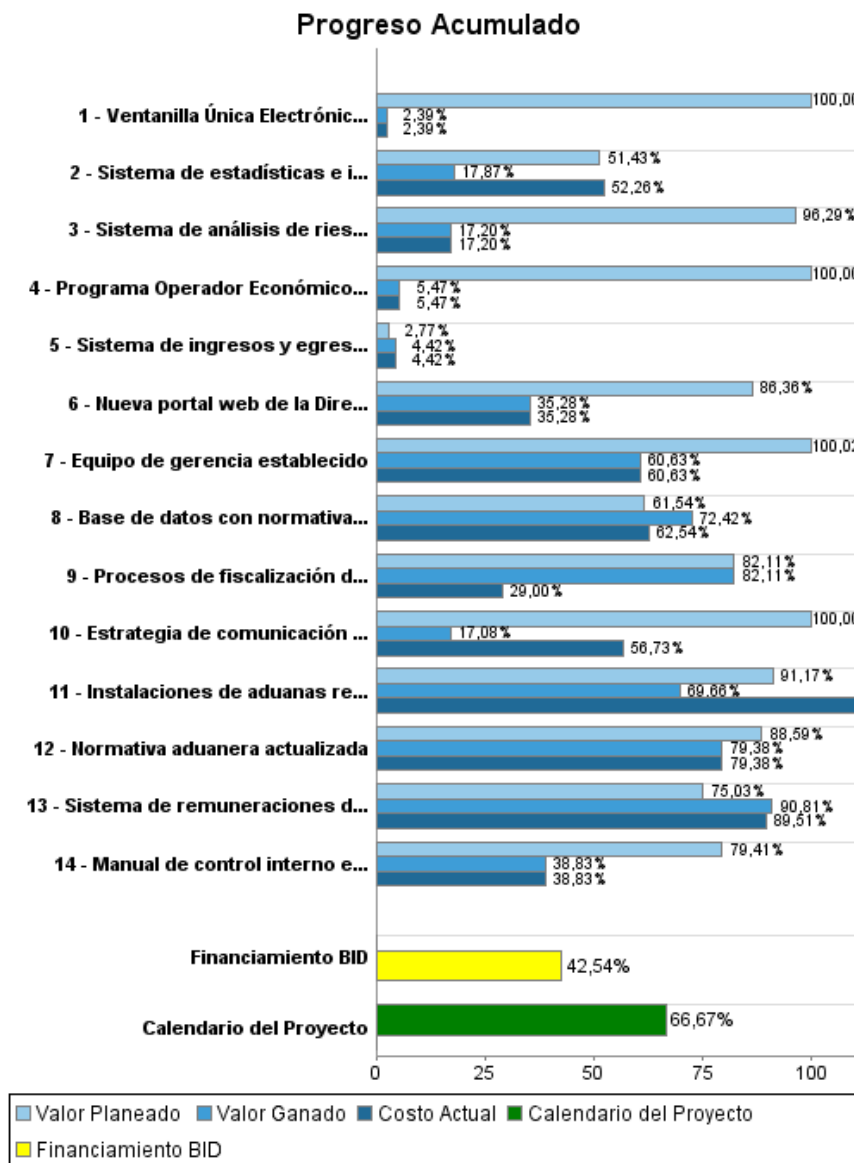
### Validación

Categoría de Impacto Ambiental y Social del Proyecto: C ( ) ¿El objetivo (s) del proyecto fue reformulado?

Validado por el Jefe de División: Sep 30, 2011  
Validado por Representante de País: Oct 19, 2011



## Progreso Acumulado al 2011



## Resultados

<b>Resultado:</b>	Eficiencia mejorada de las funciones primordiales de la Dirección Nacional de Aduanas de Uruguay como ente fiscalizador y facilitador del comercio internacional, en el marco de los estándares internacionales.
-------------------	--

Indicador	Unidad de Medida	Línea de base	Año Línea de base		2009	2010	2011	Fin de Proyecto
Montos en reliquidaciones en relación con la recaudación por declaraciones de importación en el mismo periodo.	%	0,44	2009	P				1,00
				A		0,37		
Declaraciones de importación asignado a los canales rojo y naranja	%	44,59	2009	P				15,00
				A		17,27		
Tiempo de despacho desde la aceptación de la declaración de importación.	horas	8,00	2009	P				4,00
				A		4,72		
Nivel de satisfacción de los grupos de interés clave de la Aduana.	%	49,06	2010	P				55,00
				A		51,70		

## Productos: Progreso Físico y Financiero Anual 2011

Descripción	Unidad de medida	Físico				Financiero			
		Planeado	Actual	Unidades Acumuladas	Unidades FDP	Planeado	Actual	Costos Acumulados	Costos FDP
<b>Fortalecimiento de los Procesos de Control, mediante el Análisis Inteligente del Riesgo</b>									
Procesos de fiscalización de mercancías actualizados	procesos	15,00	15,00		60,00	1.748.000,00	513.288,00		2.325.000,00
Sistema de análisis de riesgos implementado	sistemas				1,00	2.869.434,00	132.368,00		3.632.902,00
<b>Apoyo al Objetivo de la Eficiencia en las Transacciones Comerciales</b>									
Ventanilla Única Electrónica instalada	ventanilla				1,00	635.984,00			669.317,00
Programa Operador Económico Autorizado implementado	programa				1,00	481.667,00	27.332,00		500.000,00
<b>Fortalecimiento Institucional de la DNA</b>									
Normativa aduanera actualizada	normativa				1,00	159.339,00	155.000,00		254.000,00
Base de datos con normativas relacionadas a aduanas creada	base de datos	1,00	1,00		1,00	114.000,00	90.888,00		234.000,00
Sistema de remuneraciones de funcionarios diseñado	sistema	1,00	1,00		1,00	254.700,00	250.000,00		361.700,00
Sistema de ingresos y egresos de funcionarios aduaneros diseñado	sistema				1,00	42.700,00	100.000,00		2.263.000,00
Sistema de estadísticas e indicadores implementados	sistema	1,00			1,00	166.500,00	155.806,00		453.000,00
Manual de control interno elaborado	manual				1,00	200.000,00	58.351,00		349.000,00
Estrategia de comunicación diseñada	estrategia	1,00			1,00	362.000,00	212.130,00		535.000,00
Nueva portal web de la Dirección Nacional de Aduanas en funcionamiento	portal		1,00		1,00	160.000,00	59.902,00		220.000,00
Instalaciones de aduanas rehabilitadas	instalaciones	5,00	6,00		13,00	1.500.000,00	5.216.327,00		8.876.030,00
<b>Gerencia y Administración del Proyecto e Imprevistos</b>									
Equipo de gerencia establecido	equipo				1,00	2.114.000,00	1.237.360,00		2.225.531,00
<b>TOTAL</b>						<b>10.808.324,00</b>	<b>8.208.752,00</b>		<b>22.898.480,00</b>