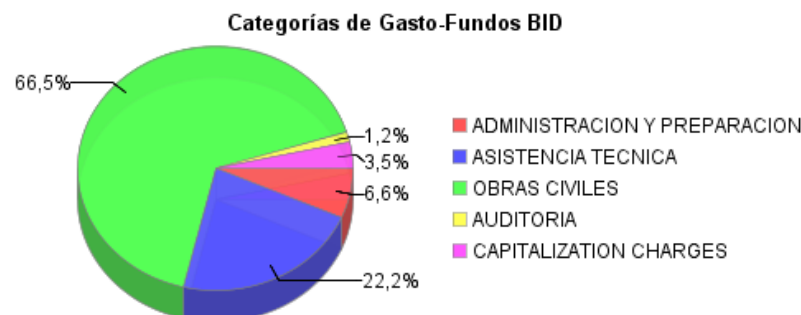
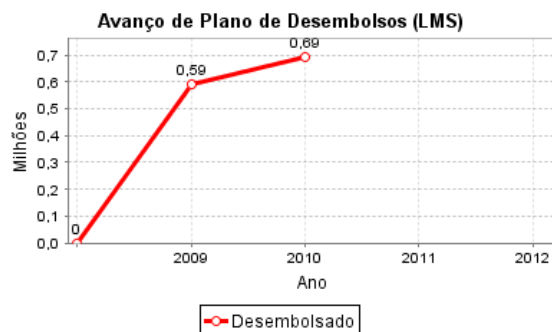
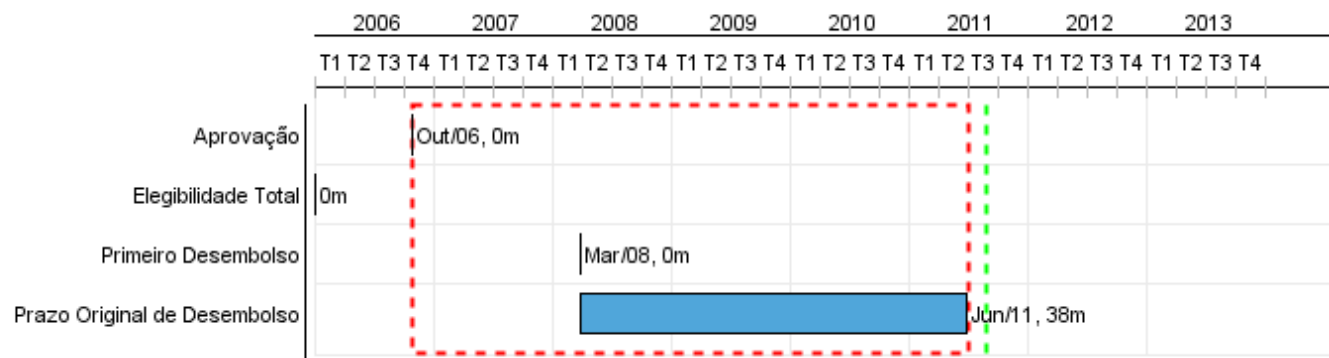


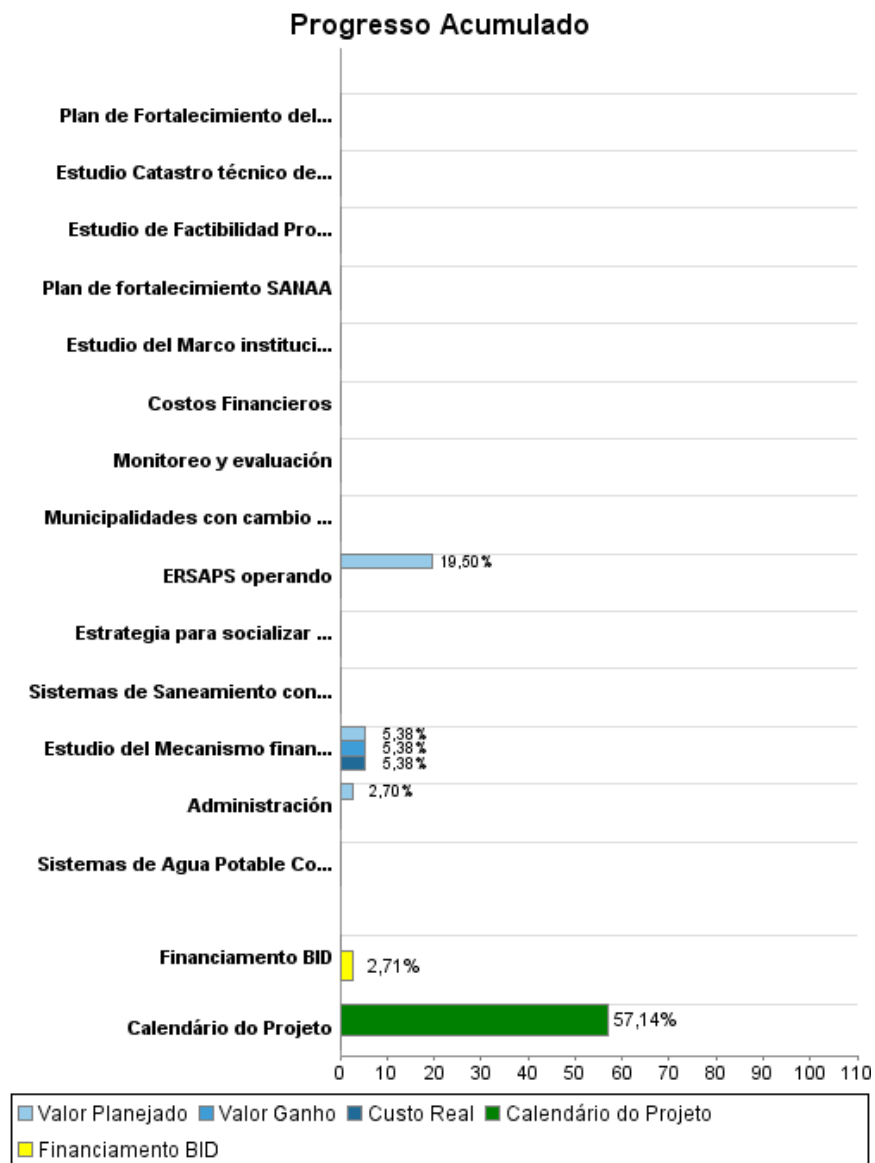
Relatório Resumido

Dados Gerais		Fundos Disponíveis (US\$)	Custo Total e Fonte
Executor:	FONDO HONDURENO DE INVERSION SOCIAL		
Sector:	WATER AND SANITATION-WATER SUPPLY		
Número da Operação:	1793/SF-HO	Atual:	30.000.000,00
Estágio:	Approved	Desembolsado:	812.827,35
Tipo Operação:	INV - Investimento	% Desembolsado:	2,71
Operação Relacionada:	TC0203009	Saldo:	29.187.172,65
Subtipo de Operação:	SUP - Supplementary Financing		
		Original BID:	30.000.000,00
		Corrente BID:	30.000.000,00
		Pari-passu:	100,00
		Cofinanciamento/País:	2.540.000,00
		Original Estimado:	32.540.000,00
		Período de Amortização (meses):	354

Categoria do impacto social	Reformulação	Validação
Categoria do impacto social:	B () Os objetivos do projeto foram reformulados?	Validado pelo Chefe de Divisão: Apr 20, 2011 Validado pelo Representante do País: Apr 25, 2011



Progresso Acumulado até 2010



Resultados

Resultado:	Cobertura de agua potable incrementada o mejorada en areas urbanas de los municipios intervenidos
Suposições:	1. Las municipalidades están dispuestas a asumir las responsabilidades de la administración de los servicios de acuerdo a la Ley Marco. 2. El gobierno mantiene su propósito de reformar el sector.

Indicador	Unidade Medida	Linha Base	Ano Linha Base		2008	2010	2012	2013	2014	Final do Projeto
Hogares con acceso nuevo o mejorado a agua potable	hogares		2009	P A					11.470,00	11.470,00

Resultado:	Cobertura de saneamiento incrementada o mejorada en areas urbanas de los municipios intervenidos
Suposições:	1. Las municipalidades están dispuestas a asumir las responsabilidades de la administración de los servicios de acuerdo a la Ley Marco. 2. El gobierno mantiene su propósito de reformar el sector.

Indicador	Unidade Medida	Linha Base	Ano Linha Base		2008	2010	2012	2013	2014	Final do Projeto
Hogares con acceso a saneamiento nuevo o mejorado	hogares		2011	P A			1.315,00		7.379,00	8.694,00

Resultado:	Operadores de servicios de agua potable y saneamiento operando de acuerdo a normativas locales
Suposições:	1. Las municipalidades están dispuestas a asumir las responsabilidades de la administración de los servicios de acuerdo a la Ley Marco. 2. El gobierno mantiene su propósito de reformar el sector.

Indicador	Unidade Medida	Linha Base	Ano Linha Base		2008	2010	2012	2013	2014	Final do Projeto
Operadores de Sevicios de Agua Potable y Saneamiento opererando de acuerdo a normativa de Ente Regulador de Servicios de Agua Potable y Saneamiento	Operadores		2010	P A			9,00		21,00	21,00

Produtos: Progresso Físico e Financeiro Anual 2010

Descrição	Unidade de medida	Físico				Financeiro			
		Planejado	Atual	Unidades Acumuladas	Unidades FDP	Planejado	Atual	Custos Acumulados	Custos FDP
Componente I: Asistencia Técnica para el cambio Institucional									
Municipalidades con cambio institucional implementado	Municipios				21,00				2.925.000,00
Plan de Fortalecimiento del Ente Regulador de los Servicios de Agua Potable y Saneamiento implementado	Plan				1,00				200.000,00
Estudio del Mecanismo financiero institucional para el pago de prestaciones elaborado	Estudio				1,00	28.000,00	28.000,00		520.000,00
Estudio Catastro técnico de Red de Alcantarillado y Obras elaborado	Estudio				1,00				500.000,00
Estrategia para socializar y concertar nueva institucionalidad para los servicios de agua potable y saneamiento en el Distrito Central elaborada	Documento				1,00				240.000,00
Estudio del Marco institucional para el manejo de represas y venta en bloque de agua elaborado	Estudio				1,00				240.000,00
Estudio de Factibilidad Proyecto Río del Hombre	Estudio				1,00				500.000,00
Plan de fortalecimiento SANAA	Plan				1,00				75.000,00
Componente II. Obras Civiles construidas									
Sistemas de Saneamiento construidos	Sistemas				20,00				19.502.293,00
Sistemas de Agua Potable Construidos	Sistema				4,00				5.287.747,00
Gestión del Programa									
Monitoreo y evaluación	evaluación				2,00				150.000,00
TOTAL						28.000,00	28.000,00		30.140.040,00