

Informe Resumido

Datos Básicos del Proyecto

Agencia Ejecutora (AE): OBRAS SANITARIAS DEL ESTADO
Sector: WATER AND SANITATION-WATER SUPPLY
Número(s) de Préstamo: GRT/WS-12278-UR
Etapas: Approved
Tipo de Operación: SFW - SFW
Operación(es) Relacionada(s): RG-P1400
Subtipo de Operación: IGR - Préstamos de Inversión

Fondos Disponibles (US\$)

Monto Aprobado Actual: 6.850.000,00
Monto Desembolsado a la fecha: 1.380.000,00
% Desembolsado: 20,15
Saldo: 5.470.000,00

Costo total y Fuente

BID Original: 6.850.000,00
Actual BID: 6.850.000,00
Pari-passu: 50,00
Co-financiamiento/País: 6.850.000,00
Estimado Original: 13.700.000,00
Período de Amortización (meses):

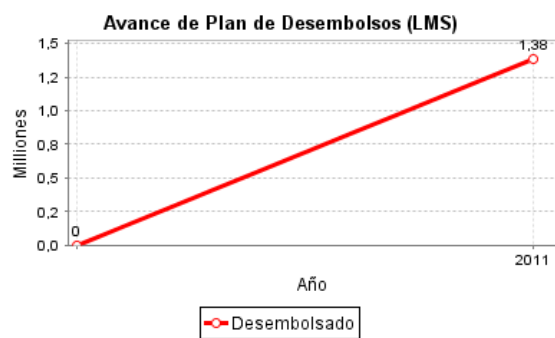
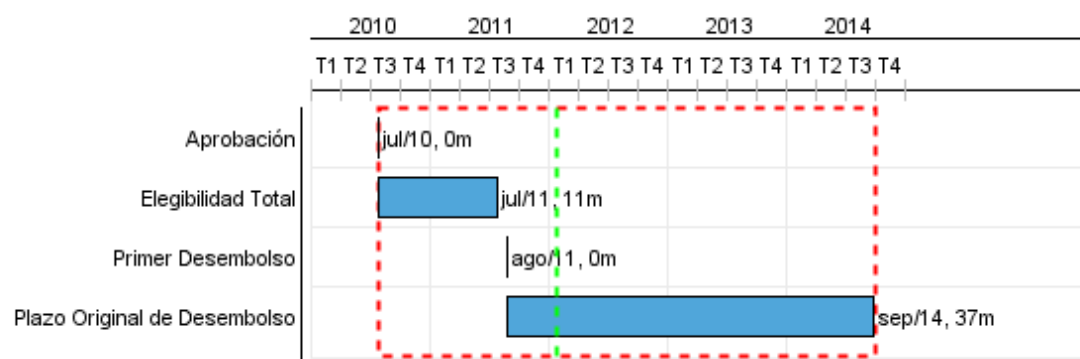
Categoría de Impacto Ambiental y Social del Proyecto

Reformulación

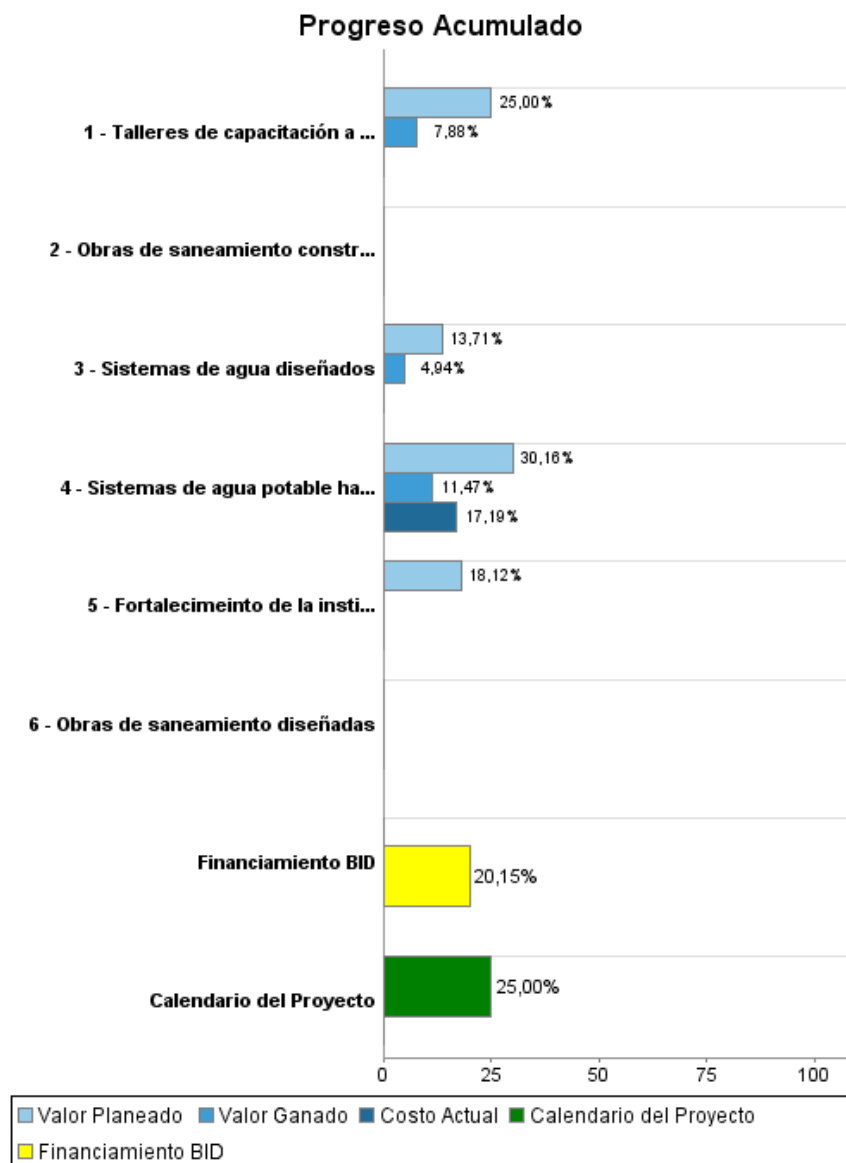
Validación

Categoría de Impacto Ambiental y Social del Proyecto: B () ¿El objetivo (s) del proyecto fue reformulado?

Validado por el Jefe de División: Oct 21, 2011
Validado por Representante de País: Oct 21, 2011



Progreso Acumulado al 2011



Resultados

Resultado: Cobertura de agua potable aumentada

Indicador	Unidad de Medida	Línea de base	Año Línea de base		2009	2010	2011	2012	2013	2014	Fin de Proyecto
Hogares con acceso mejorado a agua potable	Hogares		2009	P			600,00	1.733,00	1.667,00		4.000,00
				A		3.432,00					
Sistemas entregando agua en cantidad y calidad según especificaciones de diseño	Sistemas		2009	P		44,00	115,00	115,00	81,00		355,00
				A		44,00					

Resultado: Desarrollo comunitario e institucional fortalecido

Indicador	Unidad de Medida	Línea de base	Año Línea de base		2009	2010	2011	2012	2013	2014	Fin de Proyecto
Habitantes con buenos hábitos en higiene y uso del agua	Porcentaje		2009	P			15,00	43,00	72,00		100,00
				A							
Sistemas con plan de mantenimiento rutinario en ejecución	Sistemas	28,00	2009	P		44,00	100,00	200,00	300,00		355,00
				A		44,00					
Sistemas con ingresos por concepto de tarifas rural	Sistemas		2009	P				55,00	155,00		255,00
				A							

Resultado: Saneamiento al interior de las escuelas rurales mejorado

Indicador	Unidad de Medida	Línea de base	Año Línea de base		2009	2010	2011	2012	2013	2014	Fin de Proyecto
Escuelas que tienen un servicio de saneamiento adecuado	Escuelas	255,00	2010	P				30,00	30,00	40,00	355,00
				A							

INFORME DE SEGUIMIENTO DE PROGRESO

UR-X1007 - Programa de Abastecimiento de Agua Potable a pequeñas Comunidades Rurales
2011 1º período con cierre al (30-Set-2011)

Banco Interamericano de Desarrollo - BID

Oficina de Planificación Estratégica y Efectividad en el Desarrollo

Última Actualización del PMR: 21/10/2011

Productos: Progreso Físico y Financiero Anual 2011

Descripción	Unidad de medida	Físico				Financiero			
		Planeado	Actual	Unidades Acumuladas	Unidades FDP	Planeado	Actual	Costos Acumulados	Costos FDP
Inversiones para Abastecimiento de Agua Potable									
Sistemas de agua diseñados	Sistemas	100,00	36,00		301,00	95.000,00			693.000,00
Sistemas de agua potable habilitados	Sistemas	100,00	36,00		311,00	3.033.000,00	1.685.935,00		10.388.000,00
Desarrollo comunitario y fortalecimiento institucional									
Talleres de capacitación a la comunidad implementados	Talleres	200,00	63,00		710,00	30.000,00			120.000,00
Fortalecimiento de la institucionalidad de OSE para el acompañamiento social a comunidades rurales	Equipos de trabajo				1,00	181.000,00			999.000,00
Gastos Financieros y Administrativos									
Inversiones de saneamiento al interior de las escuelas									
Obras de saneamiento diseñadas	Proyectos				100,00				200.000,00
Obras de saneamiento construidas	Obras				100,00				1.300.000,00
TOTAL						3.339.000,00	1.685.935,00		13.700.000,00