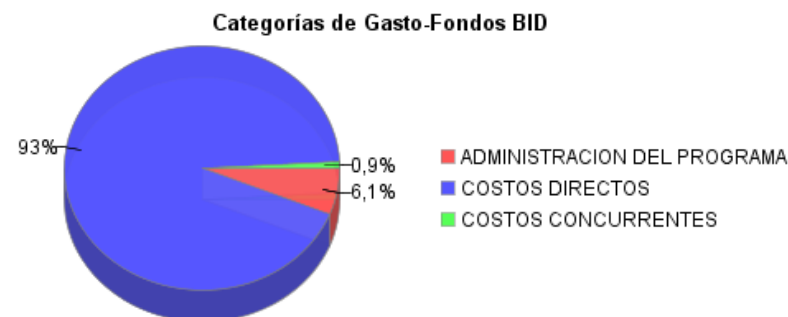
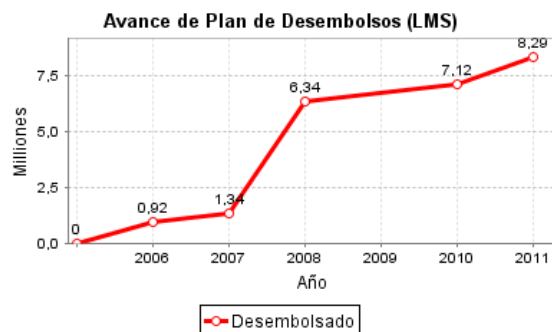
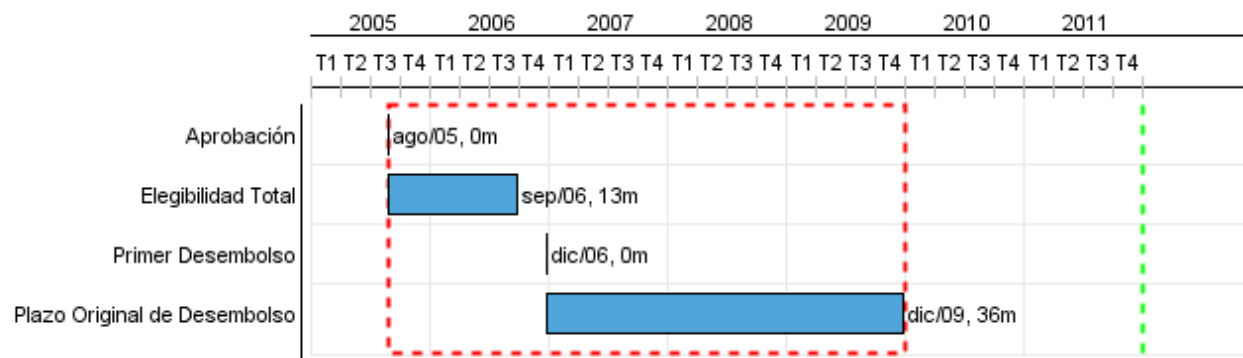


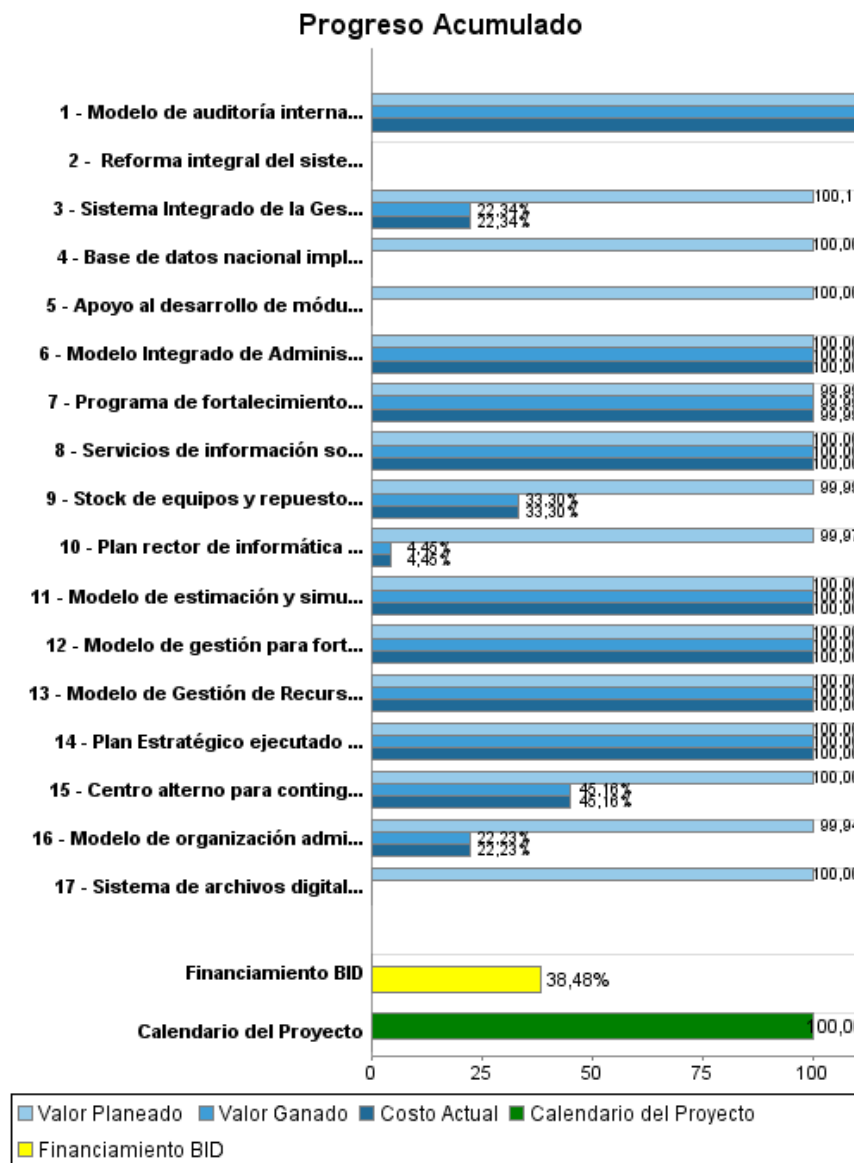
## Informe Resumido

Datos Básicos del Proyecto		Fondos Disponibles (US\$)		Costo total y Fuente	
Agencia Ejecutora (AE):	SERVICIO NACIONAL INTEGRADO DE ADMINISTRADUANERA Y TRIBUTARIA				
Sector:	REFORM / MODERNIZATION OF THE STATE-FISCAL REFORM				
Número(s) de Préstamo:	1650/OC-VE	Monto Aprobado Actual:	18.500.000,00	BID Original:	18.500.000,00
Etapas:	Approved	Monto Desembolsado a la fecha:	7.118.949,35	Actual BID:	18.500.000,00
Tipo de Operación:	INV - Inversión	% Desembolsado:	38,48	Pari-passu:	50,00
Operación(es) Relacionada(s):		Saldo:	11.381.050,65	Co-financiamiento/País:	18.500.000,00
Subtipo de Operación:	ESP - Inversión Específica			Estimado Original:	37.000.000,00
				Período de Amortización (meses):	246

Categoría de Impacto Ambiental y Social del Proyecto	Reformulación	Validación
Categoría de Impacto Ambiental y Social del Proyecto: C(R)	( ) ¿El objetivo (s) del proyecto fue reformulado?	Validado por el Jefe de División: Sep 27, 2011 Validado por Representante de País: Sep 30, 2011



## Progreso Acumulado al 2011



## Resultados

<b>Resultado:</b>	Superintendencia Tributaria (SENIAT) logra mayores niveles de recaudación de los tributos nacionales no petroleros.
<b>Supuestos:</b>	Se preserva la estabilidad macroeconomía y se mantiene la tasa de crecimiento económico previsto.

Indicador	Unidad de Medida	Línea de base	Año Línea de base		2011	Fin de Proyecto
Costos directos de la recaudación por unidad de impuesto recaudado.	%	2,98	2006	P A	2,50	2,50

<b>Resultado:</b>	Administración tributaria y aduanera mejorada en su integralidad, modernidad y transparencia.
<b>Supuestos:</b>	Apoyo político a la reforma institucional se mantiene.

Indicador	Unidad de Medida	Línea de base	Año Línea de base		2011	Fin de Proyecto
Tiempo de proceso interno de compras.	Días	39,00	2006	P A	20,00	20,00
Base de recaudación del IVA (Nº contribuyentes).	Contribuyentes	218.281,00	2006	P A	283.765,00	283.765,00
Declaraciones voluntarias de contribuyentes.	Declaraciones	720.000,00	2006	P A	828.000,00	828.000,00
Contribuyentes atendidos diariamente en Centros de Atención al Contribuyente.	Contribuyentes	458,00	2006	P A	696,00	696,00
Transacciones efectuadas utilizando sistemas informáticos.	Transacciones	3.594.372,00	2006	P A	5.391.558,00	5.391.558,00
Rectificaciones efectuadas utilizando los sistemas informáticos.	Rectificaciones	431.324,00	2006	P A	377.409,00	377.409,00
Tiempo promedio dedicado por los usuarios a los trámites aduaneros y al cumplimiento de las obligaciones tributarias.	Días.	3,00	2006	P A	1,00	1,00

## Productos: Progreso Físico y Financiero Anual 2011

Descripción	Unidad de medida	Físico				Financiero			
		Planeado	Actual	Unidades Acumuladas	Unidades FDP	Planeado	Actual	Costos Acumulados	Costos FDP
<b>1. Modernización de la Gestión Institucional</b>									
Plan Estratégico ejecutado e internalizado	Plan	1,00			1,00				13.475,00
Modelo de auditoría interna implantado	Modelo	1,00			1,00				185.331,00
Programa de fortalecimiento de la imagen corporativa, implantado.	Programa	1,00			1,00				18.823,00
Plan rector de informática internalizado.	Plan	1,00			1,00	363.000,00			380.000,00
Modelo Integrado de Administración Financiera implantado.	Modelo	1,00			1,00				1.355.269,00
Modelo de organización administrativa implantado.	Modelo	1,00			1,00	589.000,00			758.000,00
<b>2. Fortalecimiento de los procesos de Administración Tributaria y control del Comercio Exterior</b>									
Reforma integral del sistema tributario realizada.	Ley				1,00				
Servicios de información sobre precios de transferencia y fiscalidad internacional, disponibles.	Servicio de Información	1,00			1,00				142.420,00
Modelo de estimación y simulación económica, desarrollado.	Modelo	1,00			1,00				132.786,00
Sistema Integrado de la Gestión Recaudadora implantado.	Sistema de Gestión	1,00			1,00	259.000,00			333.050,00
Modelo de gestión para fortalecimiento de la fiscalización, implantado.	Modelo				1,00				35.032,00
Modelo de Gestión de Recursos Administrativos de los Contribuyentes, definido e implantado	Modelo				1,00				417.826,00
<b>3. Modernización de la Infraestructura Tecnológica</b>									
Centro alternativo para contingencia, operativo.	Centro	1,00			1,00	7.330.000,00			13.364.529,00
Stock de equipos y repuestos, disponible.	Stock de Equipos	1,00			1,00	1.349.000,00			2.022.863,00
Sistema de archivos digitalizados, implantado.	Sistema	1,00			1,00	4.048.903,00			4.048.903,00
Base de datos nacional implantada en el área de fiscalización y recaudación.	Base de Datos	1,00			1,00	4.821.570,00			4.821.570,00
Apoyo al desarrollo de módulos asociados al sistema de información tributaria (ISENIAT).	Modulos	3,00			3,00	1.421.000,00			1.421.000,00
<b>4. Costos financieros, de administración, de auditoría e imprevistos.</b>									
<b>TOTAL</b>						<b>20.181.473,00</b>			<b>29.450.877,00</b>