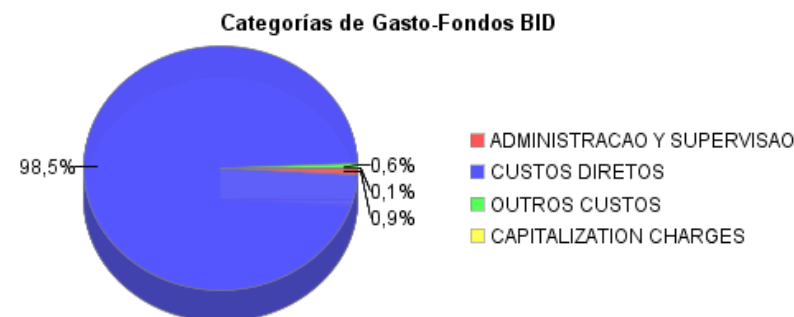
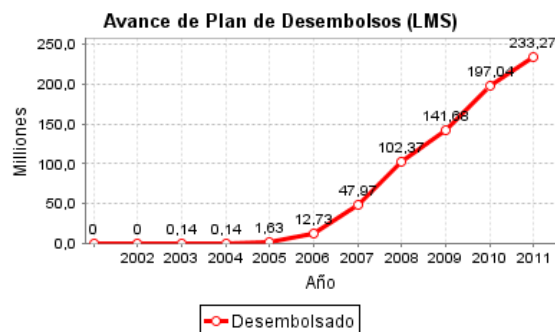
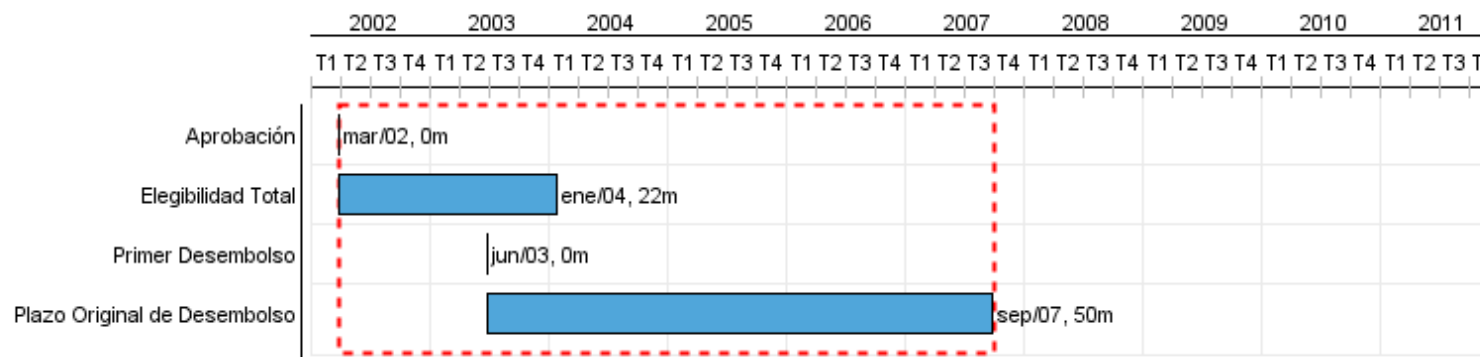


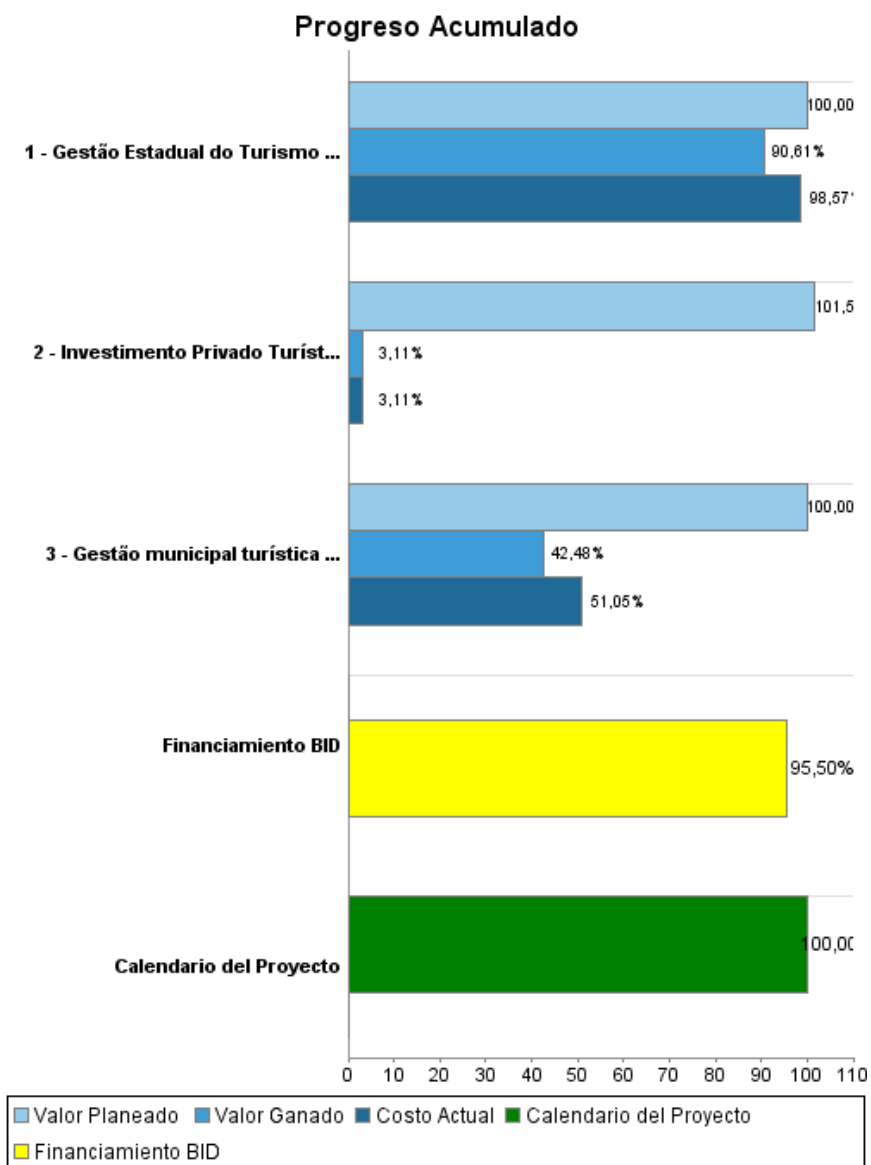
Informe Resumido

Datos Básicos del Proyecto		Fondos Disponibles (US\$)	Costo total y Fuente
Agencia Ejecutora (AE):	BANCO DO NORDESTE DO BRASIL SA		
Sector:	TOURISM		
Número(s) de Préstamo:	1392/OC-BR	Monto Aprobado Actual:	240.000.000,00
Etapas:	Approved	Monto Desembolsado a la fecha:	229.208.255,32
Tipo de Operación:	INV - Inversión	% Desembolsado:	95,50
Operación(es) Relacionada(s):		Saldo:	10.791.744,68
Subtipo de Operación:	ESP - Inversión Específica		
		BID Original:	240.000.000,00
		Actual BID:	240.000.000,00
		Pari-passu:	60,00
		Co-financiamiento/País:	160.000.000,00
		Estimado Original:	400.000.000,00
		Período de Amortización (meses):	234

Categoría de Impacto Ambiental y Social del Proyecto	Reformulación	Validación
Categoría de Impacto Ambiental y Social del Proyecto:	B(R) () ¿El objetivo (s) del proyecto fue reformulado?	Validado por el Jefe de División: Sep 26, 2011 Validado por Representante de País: Sep 28, 2011



Progreso Acumulado al 2011



Resultados

Resultado:	Qualidade do produto Turísticos melhorada.
-------------------	--

Indicador	Unidad de Medida	Línea de base	Año Línea de base		2006	2007	2009	Fin de Proyecto
Grau de satisfação dos turistas com a limpeza pública nas Capitais aumentado	%		2000	P A				0,00
Grau de satisfação dos turistas com a sinalização turística nas Capitais aumentado	%		2000	P A				0,00
Grau de satisfação dos turistas com os atrativos naturais nas Capitais aumentado	%		2000	P A				0,00
Grau de satisfação dos turistas com a qualidade da infra-estrutura nas Capitais aumentado	%		2000	P A				0,00
Grau de satisfação dos turistas com a segurança pública nas Capitais aumentada	%		2000	P A				0,00
Grau de satisfação dos turistas com os serviços proporcionados pelos EQUIPAMENTOS E SERVIÇOS TURÍSTICOS nas Capitais aumentado	%		2000	P A				0,00
População atendida com rede de abastecimento de água nos municípios dos Pólos doprojetos do PRODETUR/NE II Incrementado	%		2000	P A				0,00
População atendida com rede de esgoto sanitário nos municípios dos Pólos doprojetos do PRODETUR/NE II incrementado	%		2000	P A				0,00

Resultado:	De maneira sustentável, a renda gerada nos Pólos pelo Turismo aumentada.
-------------------	--

Indicador	Unidad de Medida	Línea de base	Año Línea de base		2006	2007	2009	Fin de Proyecto
Movimentação de passageiros nos aeroportos das capitais do Programa	Número	12.735.226,00	2004	P A				20.000.000,00
Taxa Média de Ocupação Hoteleira nas capitais aumentada	%	55,80		P A	17.052.243,00	18.827.487,00	22.394.547,00	65,00
Número de unidades habitacionais nas capitais aumentada	Número			P A	59,90	58,30	60,90	0,00
					54.076,00	56.586,00	59.889,00	

Productos: Progreso Físico y Financiero Anual 2011

Descripción	Unidad de medida	Físico				Financiero			
		Planeado	Actual	Unidades Acumuladas	Unidades FDP	Planeado	Actual	Costos Acumulados	Costos FDP
COMPONENTE 1: Gestão municipal.									
Gestão municipal turística nos polos de atuação do Programa fortalecida	unidade	1,00			1,00	38.861.574,21	5.790.886,63		67.557.500,00
COMPONENTE 2: Gestão Estadual do Turismo									
Gestão Estadual do Turismo Fortalecida	unidade	1,00			1,00	24.025.844,13	20.361.671,05		255.950.000,00
COMPONENTE 3: Promoção do Investimento Privado									
Investimento Privado Turístico Incrementado	unidade	1,00			1,00	19.984.167,56			20.300.000,00
Outros									
TOTAL						82.871.585,90	26.152.557,68		343.807.500,00