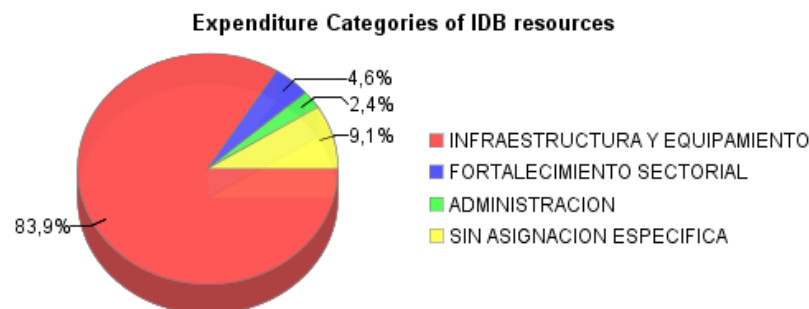
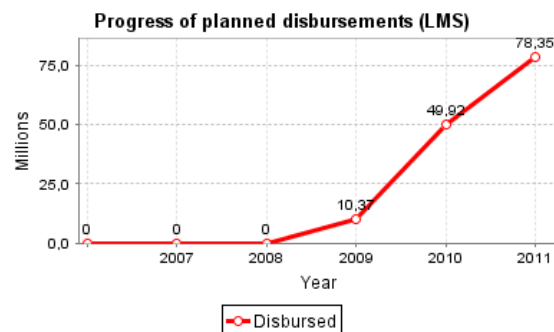
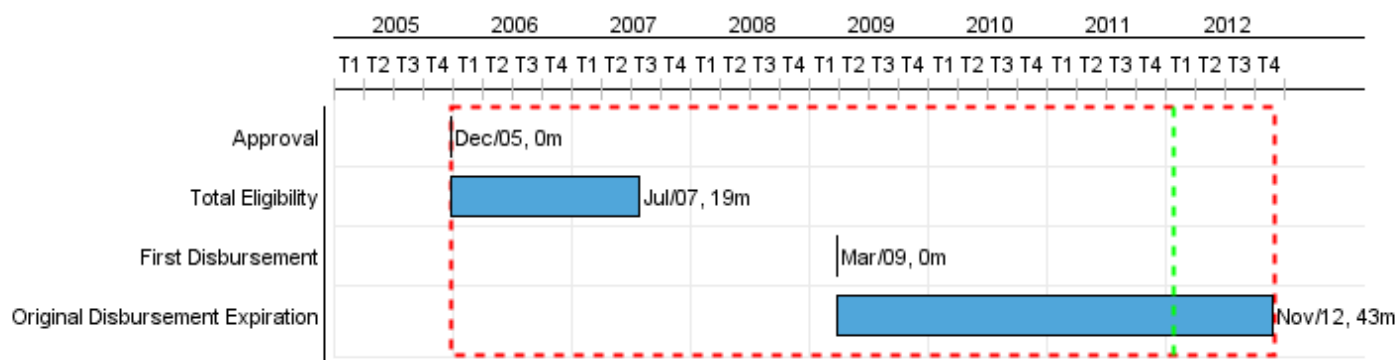


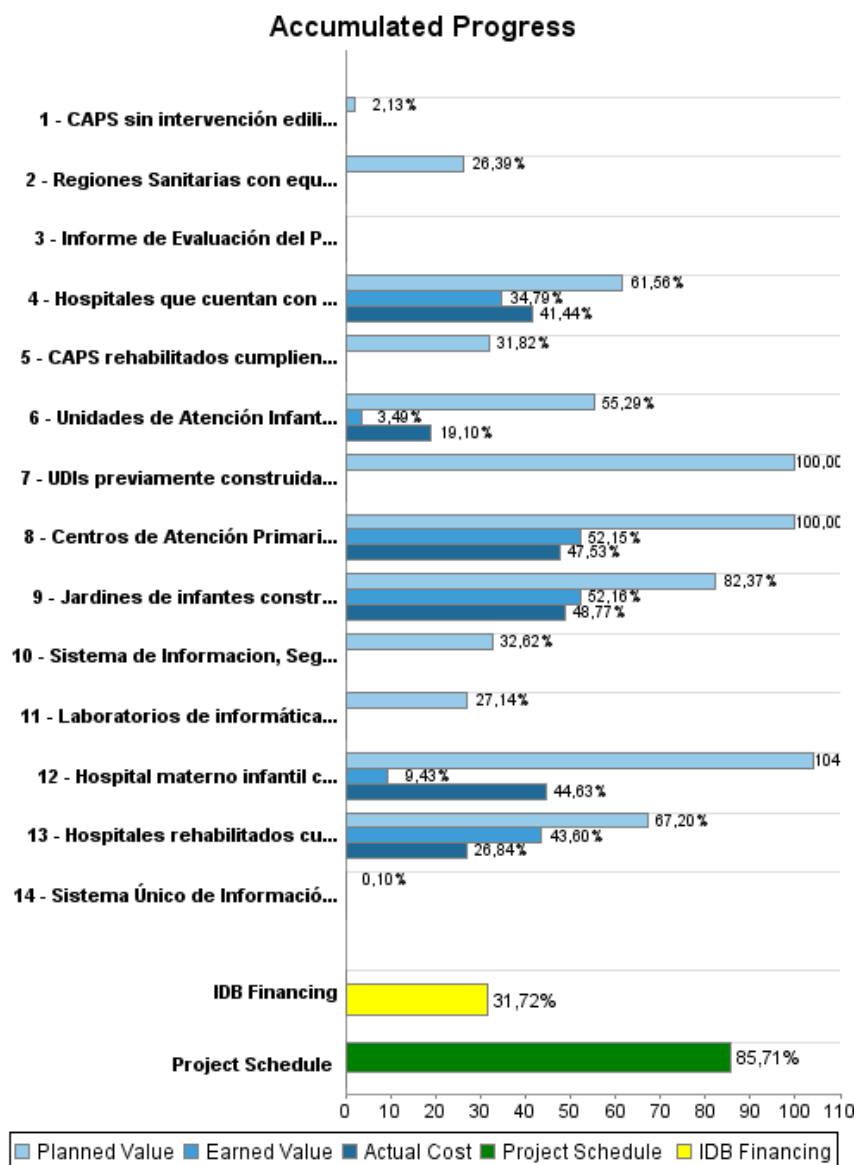
Summary Report

Basic Data		Available Funds (US\$)		Total Cost and Source	
Executing Agency (EA):	Ministerio de Economía Provincia de Buenos Aires				
Sector:	SOCIAL INVESTMENT-FAMILY, CHILHOOD, AND YOUTH				
Loan Number(s):	1700/OC-AR	Current Approved Amount:	230.000.000,00	Original IDB:	230.000.000,00
Stage:	Approved	Disbursed Amount to Date:	72.957.494,99	Current IDB:	230.000.000,00
Operation Type:	INV - Investment	% Disbursed:	31,72	Pari-passu:	70,00
Related Operation(s):		Balance:	157.042.505,01	Co-Financing/Country:	100.000.000,00
Operation Subtype:	ESP - Specific Investment Operation			Original Estimate:	330.000.000,00
				Amortization Period (months):	222

Project Environmental and Social Impact Category	Reformulation	Validation
Project Environmental and Social Impact Category: C(R)	() Was the objective(s) of this project reformulated?	Validated by Division Chief: Sep 20, 2011 Validated by Country Representative: Oct 20, 2011



Accumulated Progress as of 2011



Outcomes

Outcome: Capacidad de atención en salud incrementada en establecimientos con intervención del programa

Indicator	Unit of Measure	Baseline	Baseline Year		2012	End of project
Consultas en CAPS en zonas intervenidas por el Programa	consultas	361.582,00	2007	P A	520.356,00	520.356,00
Egresos hospitalarios en zonas geográficas intervenidas por el Programa	egresos	53.249,00	2007	P A	58.574,00	58.574,00
Egresos materno infantiles del H. La Matanza	egresos		2007	P A		9.344,00

Outcome: Capacidad educativa en distritos intervenidos por el Programa en la Provincia de Buenos Aires incrementada

Indicator	Unit of Measure	Baseline	Baseline Year		2012	End of project
Matrícula inicial de Jardines de Infantes en zonas geograficas intervenidas por el programa	alumnos	209.183,00	2007	P A		227.363,00
Alumnos en Escuelas beneficiadas con laboratorios de informática y conectividad	alumnos		2007	P A		0,00

Outcome: Capacidad de asistir socialmente a niños, adolescentes y jóvenes en la Provincia de Buenos Aires incrementada

Comments: .

Indicator	Unit of Measure	Baseline	Baseline Year		2012	End of project
Niños atendidos en Unidades de desarrollo infantil (UDIs) intervenidas por el Programa	niños		2007	P A		3.000,00

Outcome: Capacidad Institucional y de gestión del Ministerio de Salud de la PBA fortalecida

Indicator	Unit of Measure	Baseline	Baseline Year		2012	End of project
Maternidades y neonatologías del sector público, integrados a redes perinatales	%	3,00	2007	P A		60,00
Maternidades de más de 700 partos acreditadas	%		2007	P A		20,00
Maternidades de más de 700 partos con comités de vigilancia de la mortalidad materna e infantil, conformados y funcionando	%	18,00	2007	P A		80,00

Outcome: Capacidad institucional del Ministerio de Desarrollo Social de la Provincia incrementada

Indicator	Unit of Measure	Baseline	Baseline Year		2012	End of project
Porcentaje promedio del paquete de las prestaciones a nivel de hogar del MDS de la PBA que son identificadas en un	Porcentaje		2009	P	100,00	100,00



PROGRESS MONITORING REPORT

AR-L1007 - Social Investment Program in Buenos Aires Province
2011 1st period with closure up to (30-Sep-2011)

Inter-American Development Bank - IDB

Office of Strategic Planning and Development Effectiveness

Last Update: 15/09/2011

sistema de información central				A		
--------------------------------	--	--	--	---	--	--

Outputs: Annual Physical and Financial Progress 2011

Description	Unit of Measure	Physical				Financial			
		Planned	Actual	Accumulated units	EOP units	Planned	Actual	Accumulated costs	EOP costs
Infraestructura física y equipamientos en educación, salud y desarrollo social									
Jardines de infantes contruidos, cumpliendo con estándares de calidad	Jardines de infantes	43,00	16,00		89,00	18.767.207,00	5.029.000,00		41.599.944,00
Centros de Atención Primaria de la Salud (CAPS) contruidos (cumpliendo con estándares de calidad) y equipados	Centros de Atención Primaria de la Salud	28,00	5,00		31,00	7.994.158,00	1.663.000,00		13.776.007,00
CAPS rehabilitados cumpliendo estándares de construcción.	Centros de Atención Primaria de la Salud	30,00			132,00	3.150.000,00			9.900.000,00
Hospitales que cuentan con equipo básico para la atención materno-infantil	Hospitales	67,00			188,00	5.340.223,00	1.577.000,00		21.713.561,00
Hospital materno infantil construido (cumpliendo con estándares) y equipado	Hospital	1,00			1,00	21.414.493,00	5.246.000,00		29.202.493,00
Hospitales rehabilitados cumpliendo con estándares	Hospitales	2,00	1,00		10,00	10.302.942,00	1.386.000,00		22.773.913,00
CAPS sin intervención edilicia que cuentan con equipo básico para la atención materno-infantil	Centros de Atención Primaria de la Salud				135,00	200.000,00			9.377.643,00
Unidades de Atención Infantil (UDIs) construidas cumpliendo con estándares y equipadas	Unidades de Atención Infantil	12,00	1,00		28,00	6.572.557,00	890.000,00		15.686.310,00
UDIs previamente construidas equipadas	Unidades de Atención Infantil	20,00			20,00	1.000.000,00			1.000.000,00
Fortalecimiento de la gestión en la provision de servicios de educación, salud y desarrollo social									
Sistema Único de Información Sanitaria en operación (opera al menos un sistema de referencia y contrareferencia, con base en una base única de pacientes).	Sistema de información	1,00			1,00	2.174,00			2.174.432,00
Regiones Sanitarias con equipos de salud con competencias desarrolladas en cuanto a procesos de gestión de servicios de salud materno-infantil.	Regiones sanitarias	2,00			12,00	1.004.829,00			3.807.097,00

PROGRESS MONITORING REPORT

AR-L1007 - Social Investment Program in Buenos Aires Province
2011 1st period with closure up to (30-Sep-2011)

Inter-American Development Bank - IDB

Office of Strategic Planning and Development Effectiveness

Last Update: 15/09/2011

Description	Unit of Measure	Physical				Financial			
		Planned	Actual	Accumulated units	EOP units	Planned	Actual	Accumulated costs	EOP costs
Laboratorios de informática en establecimientos educativos de nivel secundario en funcionamiento (se incluyen en el proyecto pedagógico escolar para la alfabetización digital y como instrumento pedagógico).	Laboratorios de informática				1.500,00	11.685.703,00			43.054.432,00
Sistema de Información, Seguimiento y Evaluación de programas del Ministerio de Desarrollo Social en funcionamiento (tiene la capacidad de cruzar (al menos) bases de beneficiarios de programas financiados por la Provincia).	Sistema de información				1,00	1.456.000,00			4.463.000,00
Informe de Evaluación del Plan Más Vida finalizada (presentada en un taller de diseminación)	Informe de evaluación				1,00				7.500,00
Administración, evaluación y gastos financieros									
TOTAL						88.890.286,00	15.791.000,00		218.536.332,00