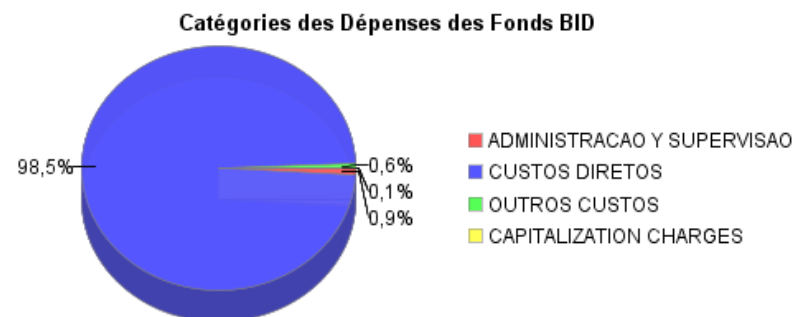
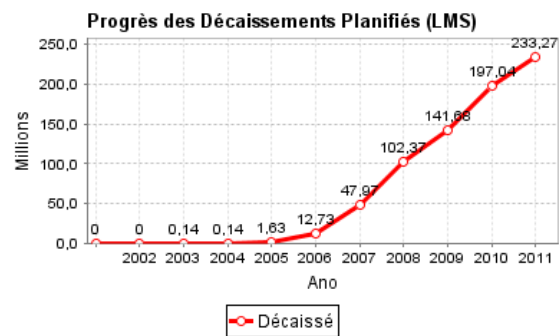
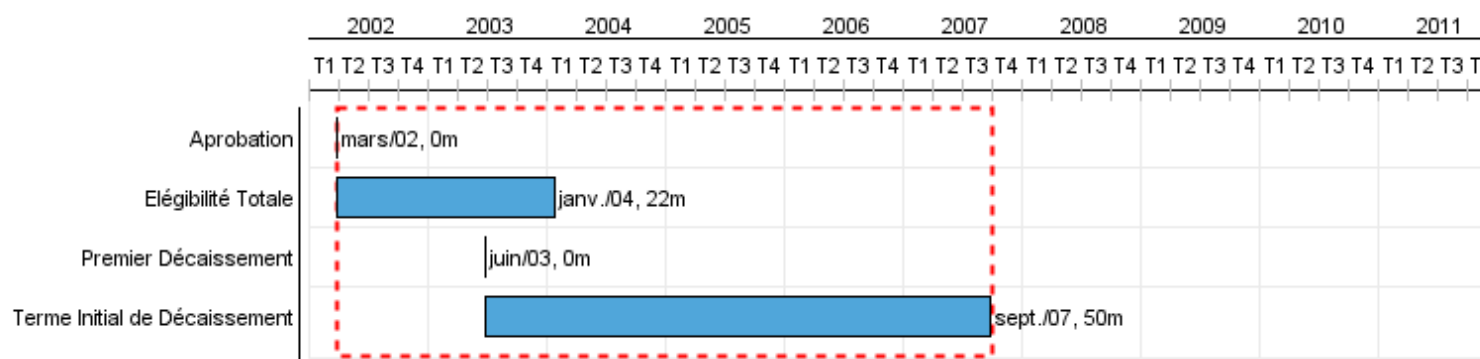


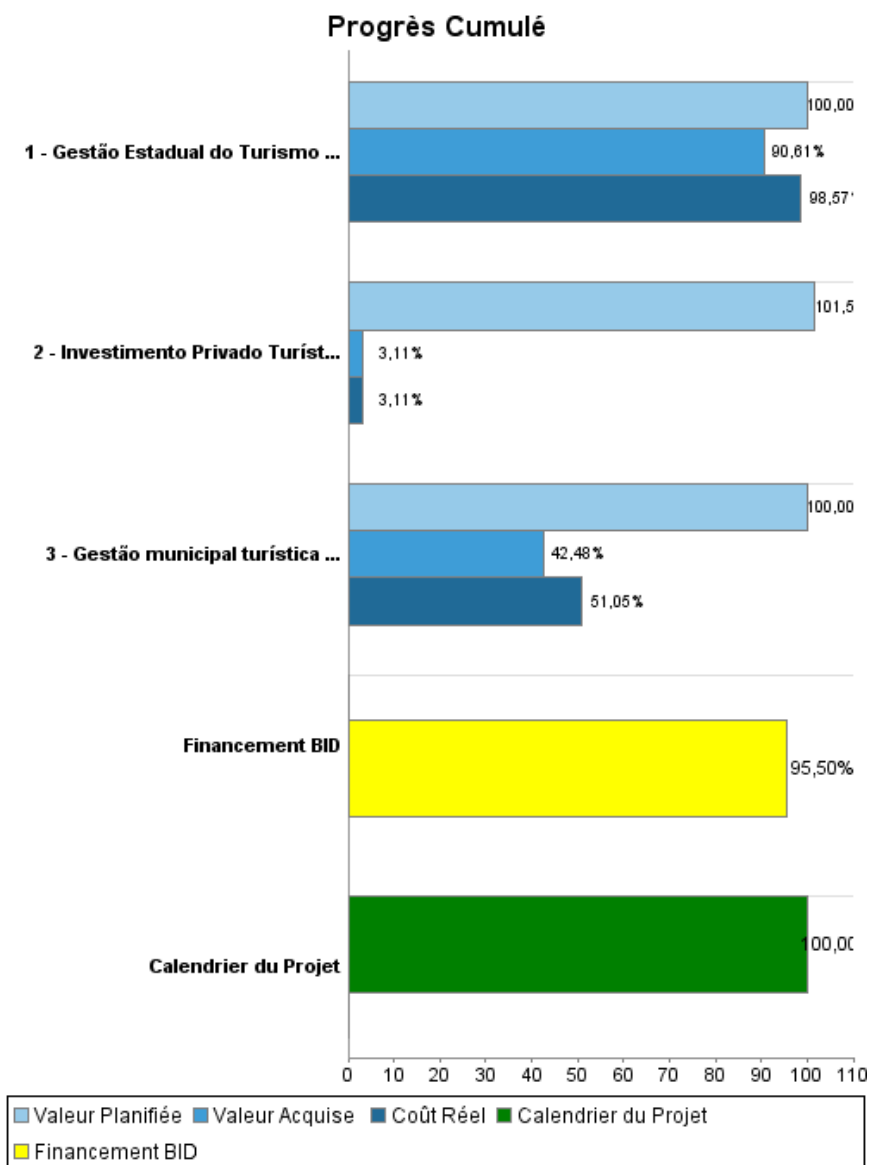
Rapport Résumé

Données Générales		Fonds Disponibles (US\$)	Coût Total et Source de Financement
Agence d' Exécution (EA):	BANCO DO NORDESTE DO BRASIL SA		
Secteur:	TOURISM		
Numéro(s) de Prêt(s):	1392/OC-BR	Montant Courant Approuvé:	240.000.000,00
Étape:	Approved	Montant Décaissé à ce Jour:	229.208.255,32
Type d' Opération:	INV - Investissement	% Décaissé:	95,50
Opération(s) Connexe(s):		Solde:	10.791.744,68
Sous-Type de l'Opération:	ESP - Specific Investment Operation		
		Initial BID:	240.000.000,00
		Courant BID:	240.000.000,00
		Pari Passu:	60,00
		Cofinancement/Pays:	160.000.000,00
		Estimation Initiale:	400.000.000,00
		Période d'Amortissement (mois):	234

Catégorie d'Impact Environnemental et Social du Projet	Reformulation	Validation
Catégorie d'Impact Environnemental et Social du Projet: B(R)	() Les objectifs du projet ont-ils été reformulés?	Validé par le Chef de Division: Sep 26, 2011
		Validé par le Représentant: Sep 28, 2011



Progrès Cumulé à 2011



Résultats

Résultat:	Qualidade do produto Turísticos melhorada.
------------------	--

Indicateur	Unité de Mesure	Ligne de Base	Année Ligne de Base		2006	2007	2009	Fin du Projet
Grau de satisfação dos turistas com a limpeza pública nas Capitais aumentado	%		2000	P				0,00
				A				
Grau de satisfação dos turistas com a sinalização turística nas Capitais aumentado	%		2000	P				0,00
				A				
Grau de satisfação dos turistas com os atrativos naturais nas Capitais aumentado	%		2000	P				0,00
				A				
Grau de satisfação dos turistas com a qualidade da infra-estrutura nas Capitais aumentado	%		2000	P				0,00
				A				
Grau de satisfação dos turistas com a segurança pública nas Capitais aumentada	%		2000	P				0,00
				A				
Grau de satisfação dos turistas com os serviços proporcionados pelos EQUIPAMENTOS E SERVIÇOS TURÍSTICOS nas Capitais aumentado	%		2000	P				0,00
				A				
População atendida com rede de abastecimento de água nos municípios dos Pólos doprojetos do PRODETUR/NE II Incrementado	%		2000	P				0,00
				A				
População atendida com rede de esgoto sanitário nos municípios dos Pólos doprojetos do PRODETUR/NE II incrementado	%		2000	P				0,00
				A				

Résultat:	De maneira sustentável, a renda gerada nos Pólos pelo Turismo aumentada.
------------------	--

Indicateur	Unité de Mesure	Ligne de Base	Année Ligne de Base		2006	2007	2009	Fin du Projet
Movimentação de passageiros nos aeroportos das capitais do Programa	Número	12.735.226,00	2004	P				20.000.000,00
				A	17.052.243,00	18.827.487,00	22.394.547,00	
Taxa Média de Ocupação Hoteleira nas capitais aumentada	%	55,80		P				65,00
				A	59,90	58,30	60,90	
Número de unidades habitacionais nas capitais aumentada	Número			P				0,00
				A	54.076,00	56.586,00	59.889,00	

Produites: Progrès Physique et Financier Annuel 2011

Description	Unité de Mesure	Physique				Financier			
		Planifié	Réel	Unités Cumulées	Unités FDP	Planifié	Réel	Coûts Cumulées	Coûts FDP
COMPONENTE 1: Gestão municipal.									
Gestão municipal turística nos polos de atuação do Programa fortalecida	unidade	1,00			1,00	38.861.574,21	5.790.886,63		67.557.500,00
COMPONENTE 2: Gestão Estadual do Turismo									
Gestão Estadual do Turismo Fortalecida	unidade	1,00			1,00	24.025.844,13	20.361.671,05		255.950.000,00
COMPONENTE 3: Promoção do Investimento Privado									
Investimento Privado Turístico Incrementado	unidade	1,00			1,00	19.984.167,56			20.300.000,00
Outros									
TOTAL						82.871.585,90	26.152.557,68		343.807.500,00