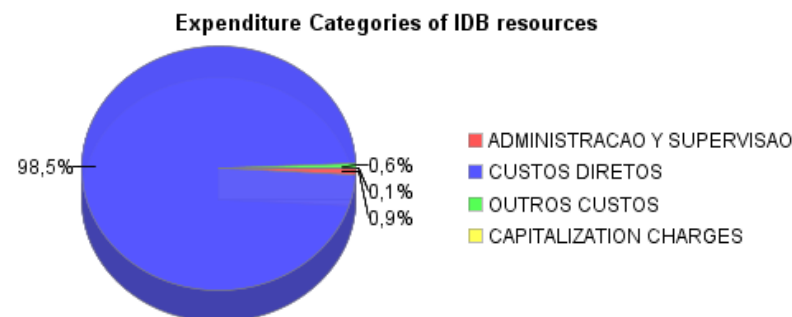
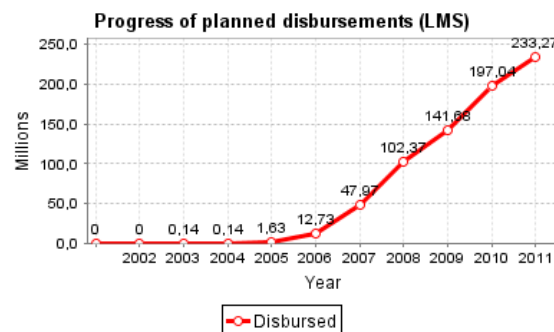
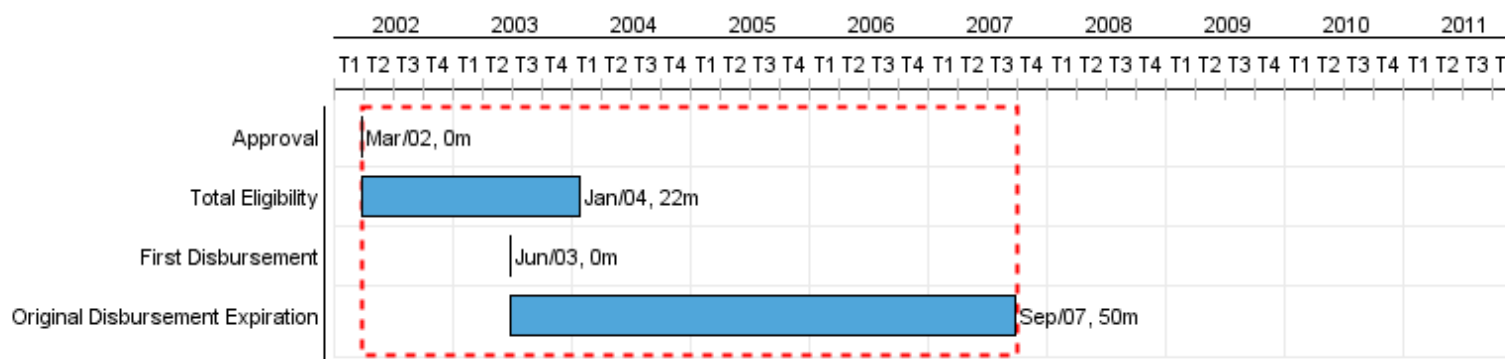


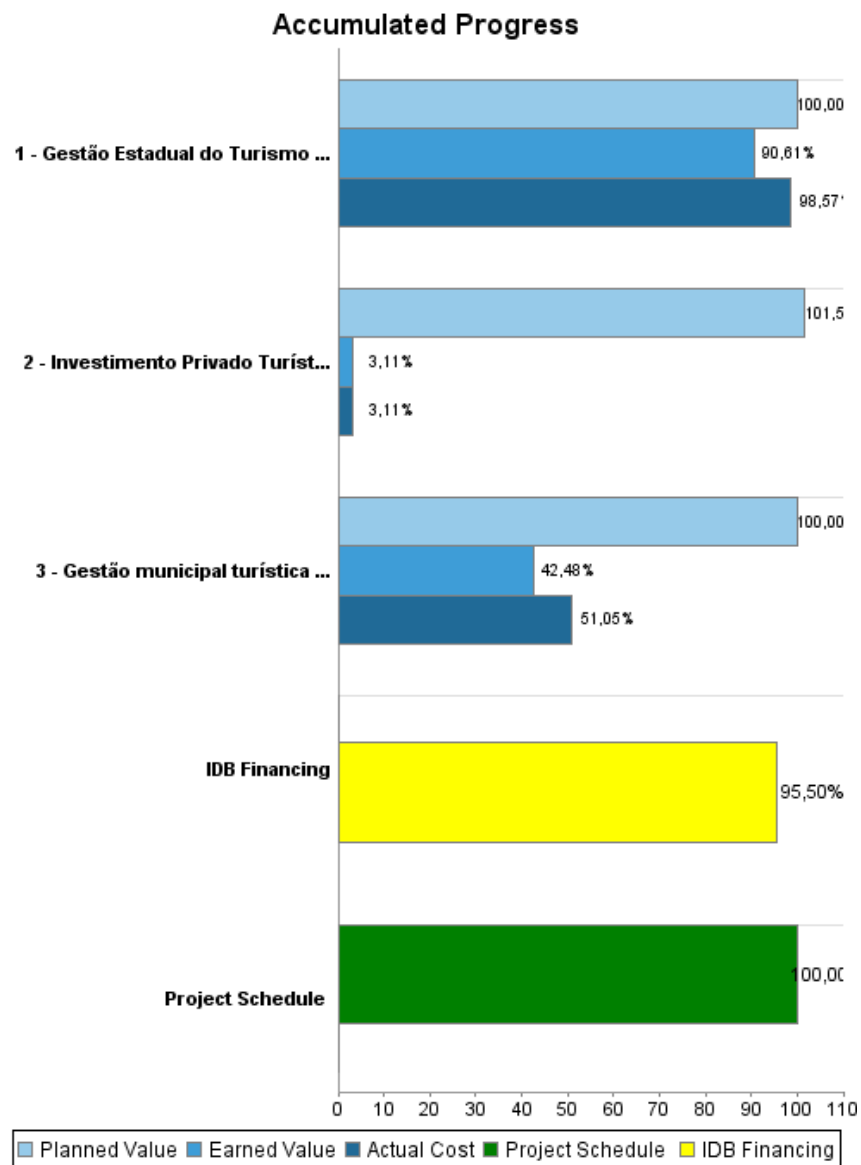
Summary Report

Basic Data		Available Funds (US\$)		Total Cost and Source	
Executing Agency (EA):	BANCO DO NORDESTE DO BRASIL SA				
Sector:	TOURISM				
Loan Number(s):	1392/OC-BR	Current Approved Amount:	240.000.000,00	Original IDB:	240.000.000,00
Stage:	Approved	Disbursed Amount to Date:	229.208.255,32	Current IDB:	240.000.000,00
Operation Type:	INV - Investment	% Disbursed:	95,50	Pari-passu:	60,00
Related Operation(s):		Balance:	10.791.744,68	Co-Financing/Country:	160.000.000,00
Operation Subtype:	ESP - Specific Investment Operation			Original Estimate:	400.000.000,00
				Amortization Period (months):	234

Project Environmental and Social Impact Category	Reformulation	Validation
Project Environmental and Social Impact Category: B(R)	() Was the objective(s) of this project reformulated?	Validated by Division Chief: Sep 26, 2011 Validated by Country Representative: Sep 28, 2011



Accumulated Progress as of 2011



Outcomes

Outcome: Qualidade do produto Turísticos melhorada.

Indicator	Unit of Measure	Baseline	Baseline Year		2006	2007	2009	End of project
Grau de satisfação dos turistas com a limpeza pública nas Capitais aumentado	%		2000	P A				0,00
Grau de satisfação dos turistas com a sinalização turística nas Capitais aumentado	%		2000	P A				0,00
Grau de satisfação dos turistas com os atrativos naturais nas Capitais aumentado	%		2000	P A				0,00
Grau de satisfação dos turistas com a qualidade da infra-estrutura nas Capitais aumentado	%		2000	P A				0,00
Grau de satisfação dos turistas com a segurança pública nas Capitais aumentada	%		2000	P A				0,00
Grau de satisfação dos turistas com os serviços proporcionados pelos EQUIPAMENTOS E SERVIÇOS TURÍSTICOS nas Capitais aumentado	%		2000	P A				0,00
População atendida com rede de abastecimento de água nos municípios dos Pólos doprojetos do PRODETUR/NE II Incrementado	%		2000	P A				0,00
População atendida com rede de esgoto sanitário nos municípios dos Pólos doprojetos do PRODETUR/NE II incrementado	%		2000	P A				0,00

Outcome: De maneira sustentável, a renda gerada nos Pólos pelo Turismo aumentada.

Indicator	Unit of Measure	Baseline	Baseline Year		2006	2007	2009	End of project
Movimentação de passageiros nos aeroportos das capitais do Programa	Número	12.735.226,00	2004	P A				20.000.000,00
Taxa Média de Ocupação Hoteleira nas capitais aumentada	%	55,80		P A	17.052.243,00	18.827.487,00	22.394.547,00	65,00
Número de unidades habitacionais nas capitais aumentada	Número			P A	59,90	58,30	60,90	0,00
					54.076,00	56.586,00	59.889,00	

Outputs: Annual Physical and Financial Progress 2011

Description	Unit of Measure	Physical				Financial			
		Planned	Actual	Accumulated units	EOP units	Planned	Actual	Accumulated costs	EOP costs
COMPONENTE 1: Gestão municipal.									
Gestão municipal turística nos polos de atuação do Programa fortalecida	unidade	1,00			1,00	38.861.574,21	5.790.886,63		67.557.500,00
COMPONENTE 2: Gestão Estadual do Turismo									
Gestão Estadual do Turismo Fortalecida	unidade	1,00			1,00	24.025.844,13	20.361.671,05		255.950.000,00
COMPONENTE 3: Promoção do Investimento Privado									
Investimento Privado Turístico Incrementado	unidade	1,00			1,00	19.984.167,56			20.300.000,00
Outros									
TOTAL						82.871.585,90	26.152.557,68		343.807.500,00