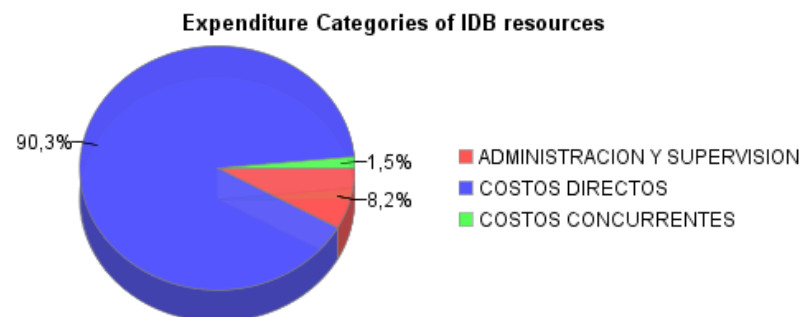
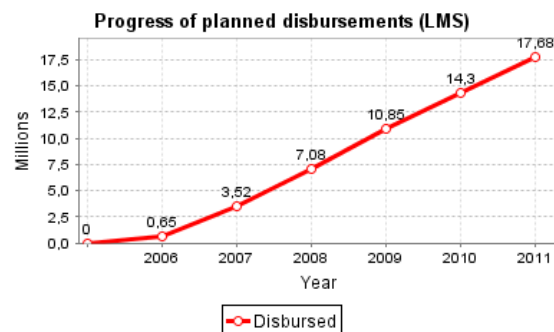
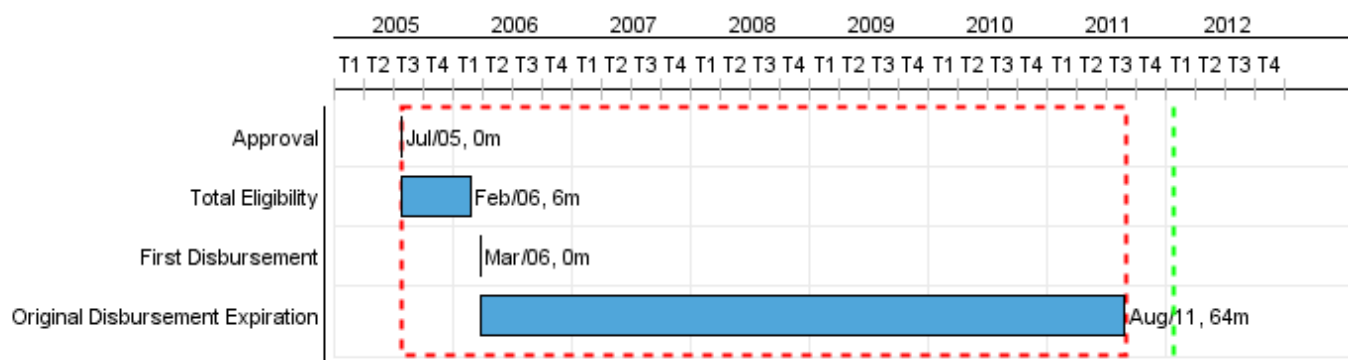


Summary Report

| Basic Data | | Available Funds (US\$) | | Total Cost and Source | |
|------------------------|--|---------------------------|---------------|-------------------------------|---------------|
| Executing Agency (EA): | SECRETARIA DE TURISMO DE LA NACION ARGENTINA | | | | |
| Sector: | TOURISM-DEVELOPMENT & MNGMT TOURISM DESTIN | | | | |
| Loan Number(s): | 1648/OC-AR | Current Approved Amount: | 33.000.000,00 | Original IDB: | 33.000.000,00 |
| Stage: | Approved | Disbursed Amount to Date: | 15.724.937,67 | Current IDB: | 33.000.000,00 |
| Operation Type: | INV - Investment | % Disbursed: | 47,65 | Pari-passu: | 59,00 |
| Related Operation(s): | RG-T1674 | Balance: | 17.275.062,33 | Co-Financing/Country: | 23.000.000,00 |
| Operation Subtype: | ESP - Specific Investment Operation | | | Original Estimate: | 56.000.000,00 |
| | | | | Amortization Period (months): | 162 |

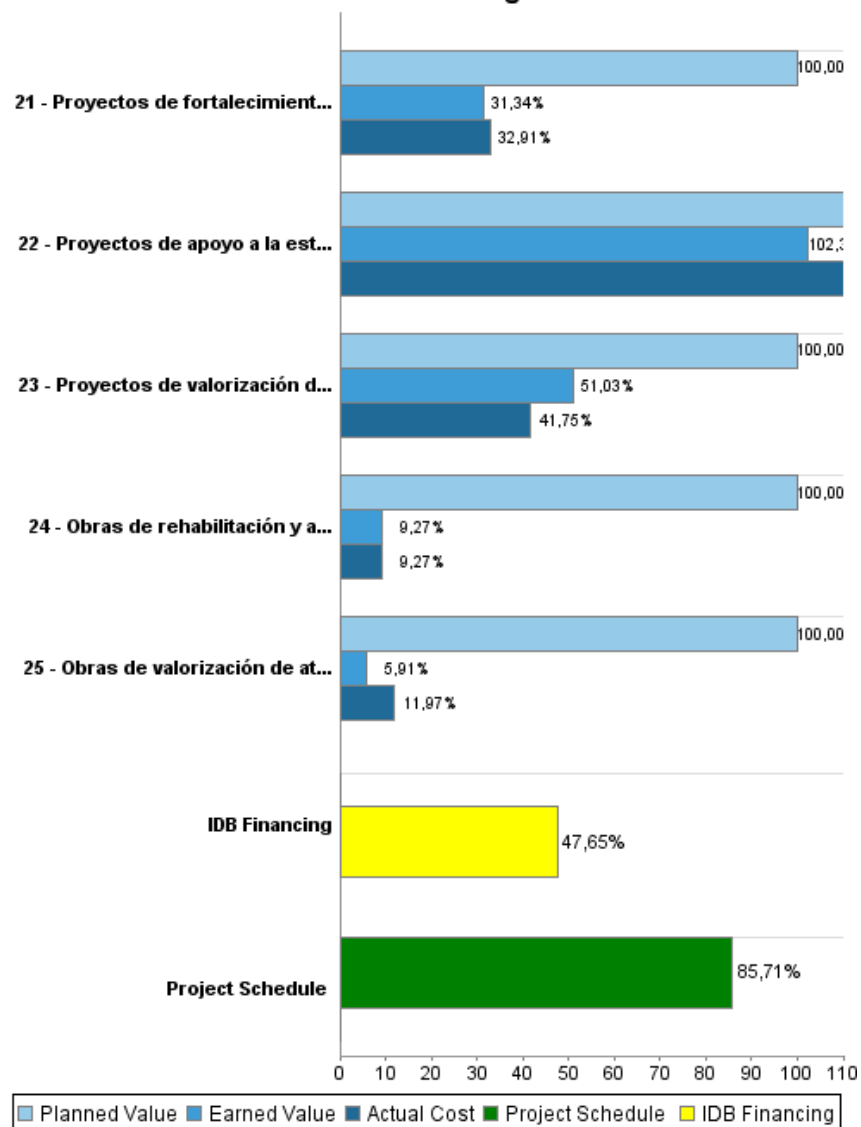
| Project Environmental and Social Impact Category | Reformulation | Validation |
|--|--|--|
| Project Environmental and Social Impact Category: B(R) | () Was the objective(s) of this project reformulated? | Validated by Division Chief: Sep 14, 2011 Validated by Country Representative: Oct 20, 2011 |



Accumulated Progress as of 2011



Accumulated Progress



Outcomes

| | |
|-----------------|---|
| Outcome: | Generación de divisas provenientes de la actividad turística en los Corredores de los Lagos e Iguazú-Misiones incrementada. |
|-----------------|---|

| Indicator | Unit of Measure | Baseline | Baseline Year | | 2010 | End of project |
|---|-----------------|--------------|---------------|--------|--------------------------|----------------|
| Visitantes a Bariloche, San Martín de los Andes, Villa La Angostura y Esquel | visitantes | 990.250,00 | 2004 | P A | 1.150.000,00 | 1.150.000,00 |
| Ingresos generados por los Parques Nacionales Lanín, Nahuel Huapi-Los Arrayanes, Lago Puelo y Los Alerces. | US\$ | 1.130.000,00 | 2004 | P A | 2.340.000,00 | 2.340.000,00 |
| Visitantes a San Ignacio Miní, en el área de las Misiones Jesuíticas Guaraníes. | visitantes | 202.831,00 | 2004 | P A | 368.400,00 113.120,00 | 368.400,00 |
| Tarifa de entrada para visitante extranjero a las Misiones Jesuíticas. | US\$ | 4,00 | 2004 | P A | 5,30 7,50 | 5,30 |
| Ingresos totales provenientes de recaudación de uso (pasajeros), servicios especiales y concesiones del Viejo Expreso Patagónico. | US\$ | 224.160,00 | 2004 | P A | 991.600,00 | 991.600,00 |

| | |
|-----------------|---|
| Outcome: | Áreas Protegidas con gestión de manejo sostenible |
|-----------------|---|

| Indicator | Unit of Measure | Baseline | Baseline Year | | 2010 | End of project |
|---|-----------------|----------|---------------|--------|------|----------------|
| Porcentaje de áreas protegidas intervenidas con el Programa como proporción de la superficie total del país (sin incluir la porción insular y antártida argentina). | Porcentaje | | 2004 | P A | | 0,53 |

Outputs: Annual Physical and Financial Progress 2011

| Description | Unit of Measure | Physical | | | | Financial | | | |
|--|-----------------|----------|--------|-------------------|-----------|--------------|--------------|-------------------|--------------|
| | | Planned | Actual | Accumulated units | EOP units | Planned | Actual | Accumulated costs | EOP costs |
| Valorización y gestión de atracciones turísticas públicas | | | | | | | | | |
| Proyectos para la valorización del Parque Nacional Lanin ejecutados | Proyectos | 2,00 | 2,00 | | 13,00 | 1.100.000,00 | 174.147,00 | | 3.480.273,00 |
| Proyectos de valorización del Parque Nacional Nahuel Huapi y Parque Nacional Arrayanes ejecutados. | Proyectos | 5,00 | 6,00 | | 22,00 | 2.200.000,00 | 1.327.257,00 | | 5.358.083,00 |
| Proyectos de valorización del Parque Nacional Los Alerces ejecutados | Proyectos | 2,00 | 1,00 | | 11,00 | 615.000,00 | | | 2.216.055,00 |
| Proyectos de valorización del Parque Nacional Lago Puelo ejecutadas | Proyectos | 1,00 | | | 5,00 | 1.000.000,00 | 153.044,00 | | 2.042.226,00 |
| Obras de valorización de atracciones turísticas de la provincia de Misiones ejecutadas | Obras | 2,00 | | | 4,00 | 900.000,00 | 73.674,00 | | 1.215.407,00 |
| Obras de valorización de atracciones turísticas de la provincia del Neuquén ejecutadas | Obras | 1,00 | | | 3,00 | | 39.070,00 | | 1.007.731,00 |
| Obras de valorización de atracciones turísticas de la provincia de Río Negro ejecutadas | Obras | 1,00 | | | 2,00 | 200.000,00 | | | 200.000,00 |
| Obras de valorización de atracciones turísticas de la provincia del Chubut ejecutadas | Obras | | | | 1,00 | 800.000,00 | | | 801.801,00 |
| Obra de restauración del Sistema Ferroviario Patagónico La Trochita ejecutada | Obra | | | | 1,00 | | 9.631,00 | | 2.004.404,00 |
| Obra de construcción del Parque Costanera del Lago Lácar ejecutada | Obra | | | | 1,00 | | | | 1.559.517,00 |
| Obra para la mejora de acceso a Cerro Catedral ejecutada | Obras | | | | 1,00 | | 144.029,00 | | 1.351.674,00 |
| Obras de restauración de Misiones jesuíticas (San Ignacio Mini, Santa Ana, Santa María y Loreto) ejecutadas | Obras | 2,00 | | | 4,00 | 1.600.000,00 | 271.877,00 | | 3.039.676,00 |
| Obras de rehabilitación y ampliación del Parque Jesuítico Guaraní ejecutadas | Obras | | | | 1,00 | 1.000.000,00 | 53.090,00 | | 1.043.686,00 |
| Obra de construcción de la Costanera Lago Nahuel Huapi ejecutada | Obra | | | | 1,00 | 2.000.000,00 | 33.596,00 | | 2.063.721,00 |
| Obra de construcción en el Parque lineal Pocahullo ejecutada | Obra | | | | 1,00 | 2.000.000,00 | 15.527,00 | | 2.017.676,00 |
| Obras de ordenamiento del entorno de las ruinas de San Ignacio ejecutadas | Obras | | | | 1,00 | 2.000.000,00 | 67.682,00 | | 2.070.757,00 |
| Proyectos para la valorización del Parque Nacional Iguazú ejecutados | Proyectos | | | | 1,00 | | 15.923,00 | | 3.292.830,00 |
| Apoyo a la estructuración y promoción de los corredores | | | | | | | | | |

PROGRESS MONITORING REPORT

AR-L1004 - Improvement of the Competitiveness of Tourism
2011 1st period with closure up to (30-Sep-2011)

Inter-American Development Bank - IDB

Office of Strategic Planning and Development Effectiveness

Last Update: 14/09/2011

| Description | Unit of Measure | Physical | | | | Financial | | | |
|---|-----------------|----------|--------|-------------------|-----------|----------------------|---------------------|-------------------|----------------------|
| | | Planned | Actual | Accumulated units | EOP units | Planned | Actual | Accumulated costs | EOP costs |
| Planes de competitividad diseñados (Corredor Los Lagos y Corredor Iguazú-Misiones) | Planes | | | | 2,00 | | | | 278.164,00 |
| Proyectos de fortalecimiento, capacitación y sensibilización ejecutados | Proyectos | 1,00 | | | 5,00 | 460.000,00 | | | 852.081,00 |
| Sistema de Información Turística (SITU) implementado | Sistemas | | 1,00 | | 1,00 | 15.000,00 | 219.945,00 | | 345.386,00 |
| Planes de ordenamiento urbano elaborados | Planes | 1,00 | | | 15,00 | | | | 167.659,00 |
| Proyectos de apoyo a la estructuración y promoción de los corredores ejecutados | Proyectos | 2,00 | 2,00 | | 7,00 | | 97.950,00 | | 796.600,00 |
| Fortalecimiento de la administración turística nacional | | | | | | | | | |
| Sistema Integral de Gestión Administrativa (SIGINA) implementado | Sistemas | | | | 2,00 | 300.000,00 | 221.161,00 | | 1.109.694,00 |
| Plan de modernización de la gestión de los Recursos Humanos de la SECTUR implementado | Planes | 1,00 | | | 4,00 | | | | 321.361,00 |
| Sistema Nacional de Información Turística (SITA) desarrollado | Sistemas | 1,00 | | | 1,00 | 1.000.000,00 | | | 1.335.242,00 |
| Administración, auditoría y costos financieros | | | | | | | | | |
| TOTAL | | | | | | 17.190.000,00 | 2.917.603,00 | | 39.971.704,00 |