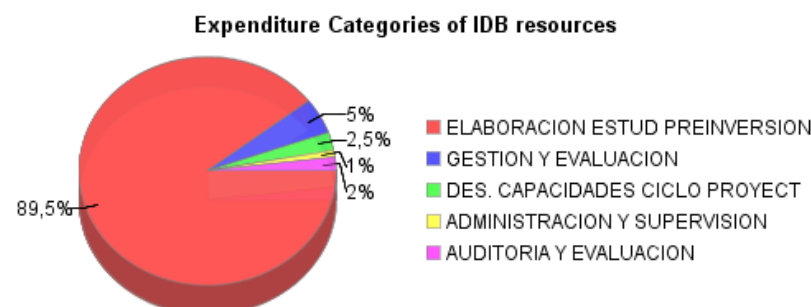
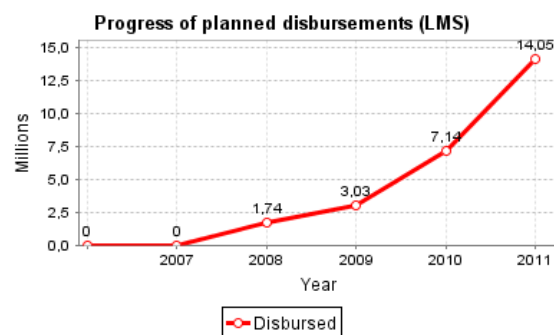
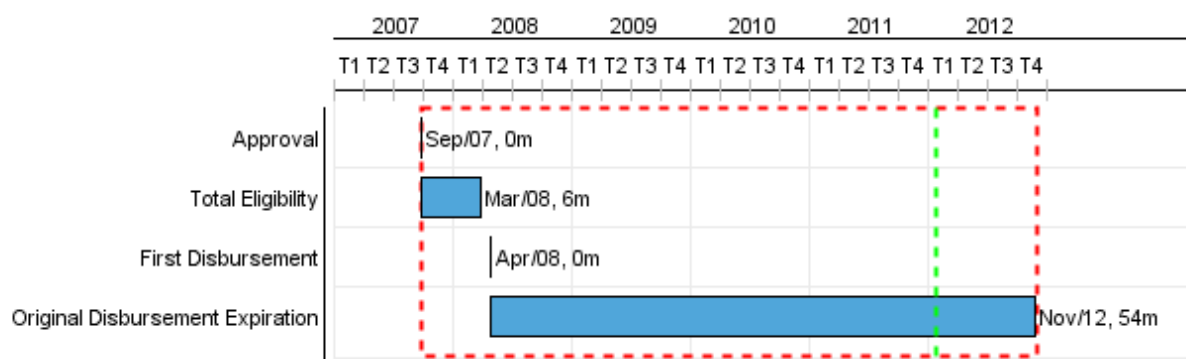


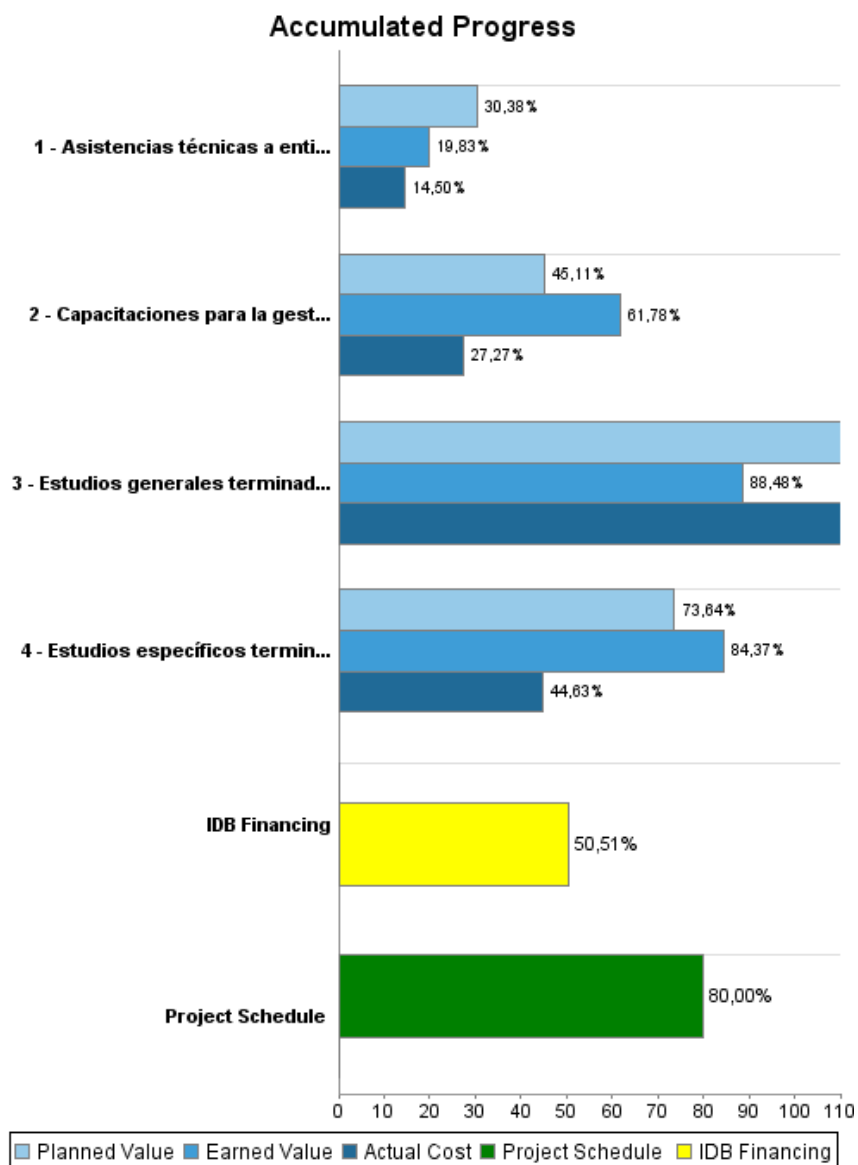
Summary Report

Basic Data		Available Funds (US\$)		Total Cost and Source	
Executing Agency (EA):	MINISTERIO DE ECONOMIA Y FINANZAS PUBL				
Sector:	REFORM / MODERNIZATION OF THE STATE-REFORM AND PUBLIC SECTOR SUPPORT				
Loan Number(s):	1896/OC-AR	Current Approved Amount:	20.000.000,00	Original IDB:	20.000.000,00
Stage:	Approved	Disbursed Amount to Date:	10.101.816,12	Current IDB:	20.000.000,00
Operation Type:	INV - Investment	% Disbursed:	50,51	Pari-passu:	80,00
Related Operation(s):	AR-X1008	Balance:	9.898.183,88	Co-Financing/Country:	5.000.000,00
Operation Subtype:	CLP - Project Using a CCLIP (Conditional Credit Line Investment Projects)			Original Estimate:	25.000.000,00
				Amortization Period (months):	234

Project Environmental and Social Impact Category	Reformulation	Validation
Project Environmental and Social Impact Category:	C () Was the objective(s) of this project reformulated?	Validated by Division Chief: Sep 26, 2011 Validated by Country Representative: Oct 21, 2011



Accumulated Progress as of 2011



Outcomes

Outcome: Rentabilidad de la inversión pública nacional, provincial y municipal mejorada

Indicator	Unit of Measure	Baseline	Baseline Year		2009	2010	2011	End of project
Proyectos de inversión pública con estudios de viabilidad preparados por el Programa tienen rentabilidad asegurada	millones de US\$ de inversión	2.475,00	2008	P A				1.728,00
Tasa Interna de Retorno promedio para una muestra de proyectos financiados por el Programa	Porcentaje	24,00	2007	P A		24,15 24,60	25,00 25,68	26,00

Outcome: Participación de consultores locales en la elaboración de estudios de preinversion incrementada

Indicator	Unit of Measure	Baseline	Baseline Year		2009	2010	2011	End of project
consultores locales registrados en el Roster (registro de consultores) de la UNPRE	consultores		2005	P A		300,00 541,00	200,00 94,00	500,00

Outcome: Estructura funcional de la UNPRE consolidada

Indicator	Unit of Measure	Baseline	Baseline Year		2009	2010	2011	End of project
Personal de la UNPRE	personal	4,00		P A		10,00 10,00	10,00 8,00	20,00
Incorporación de las funciones de la Unidad de Preinversión de manera estable en la estructura organizacional del Ministerio de Economía	Decreto		2008	P A		1,00 1,00		1,00

Outputs: Annual Physical and Financial Progress 2011

Description	Unit of Measure	Physical				Financial			
		Planned	Actual	Accumulated units	EOP units	Planned	Actual	Accumulated costs	EOP costs
Elaboración de Estudios de Preinversión									
Estudios específicos terminados	estudios	20,00	23,00		120,00	5.445.000,00	1.953.000,00		16.010.000,00
Estudios generales terminados	estudios	16,00	5,00		54,00	1.168.000,00	977.000,00		2.263.000,00
Apoyo a la gestión y evaluación de estudios									
Asistencias técnicas a entidades públicas nacionales y subnacionales, realizadas	informes de consultorías	140,00	65,00		462,00	138.000,00	65.000,00		1.200.000,00
Desarrollo de capacidades para la gestión del ciclo de los proyectos y difusión del Programa en el ámbito local									
Capacitaciones para la gestión del ciclo de los proyectos realizadas	capacitaciones	23,00	4,00		79,00	151.000,00	22.000,00		550.000,00
Administración y supervisión									
TOTAL						6.902.000,00	3.017.000,00		20.023.000,00