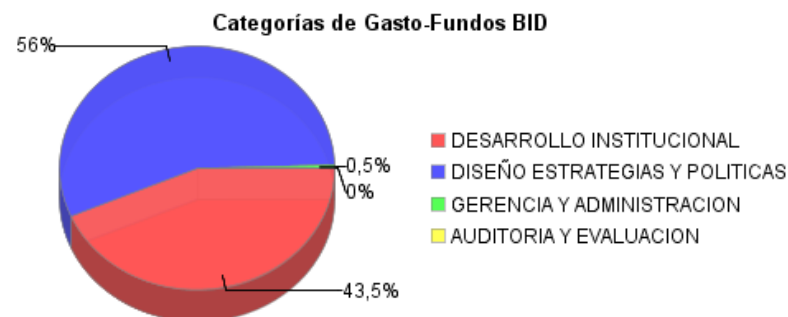
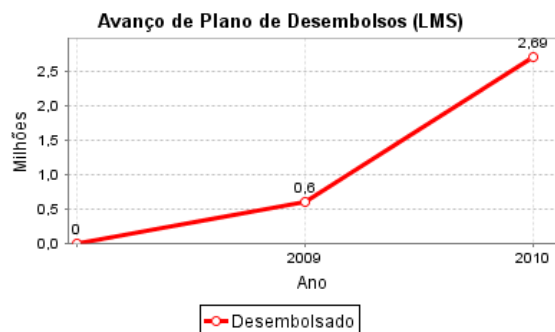
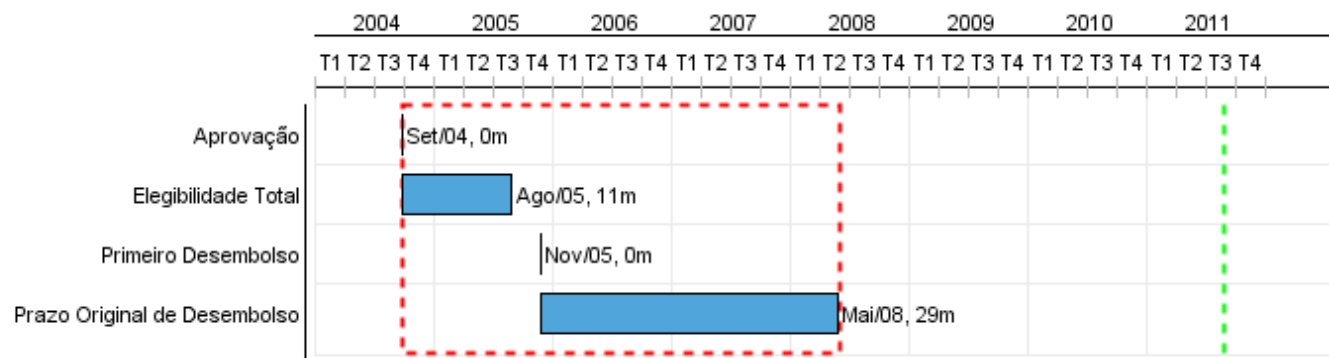


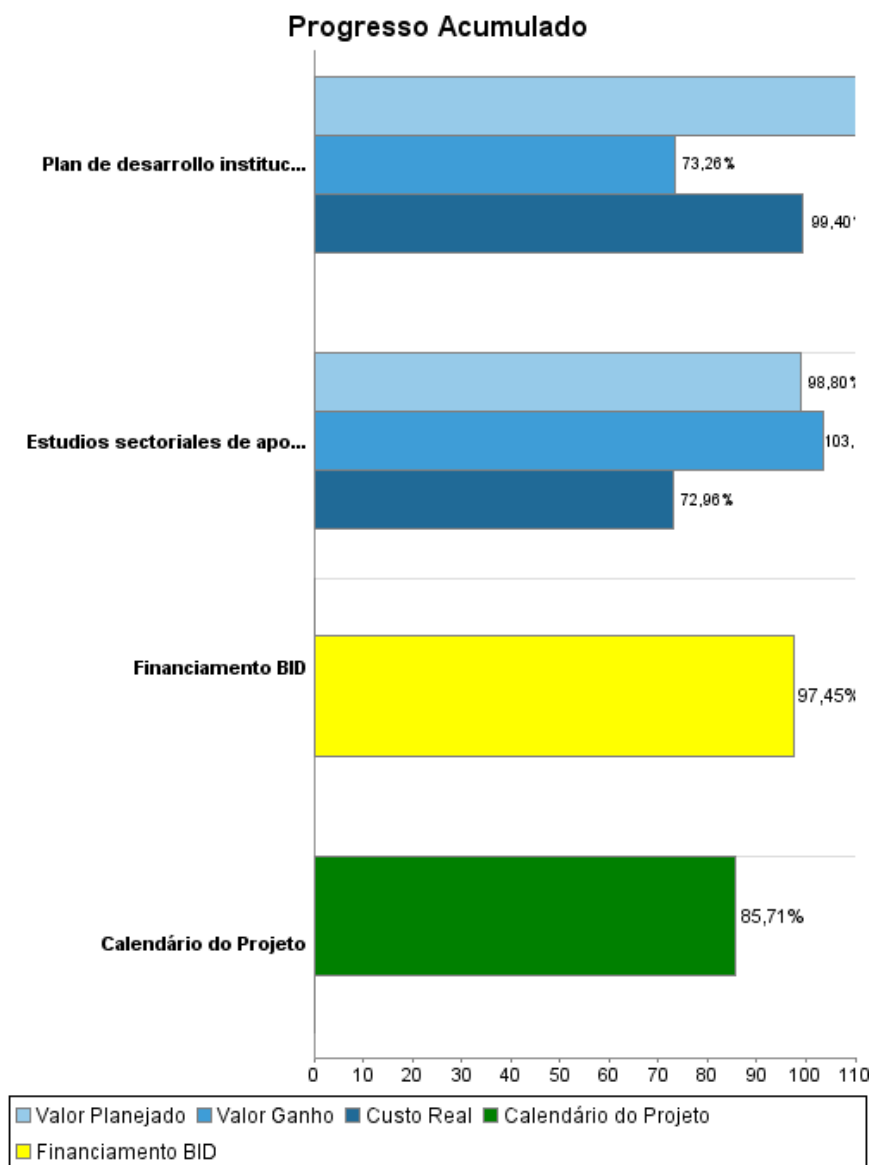
Relatório Resumido

Dados Gerais	Fundos Disponíveis (US\$)	Custo Total e Fonte
Executor: MINISTERIO DE ECONOMIA, HACIENDA Y FINANZAS		
Sector: REFORM / MODERNIZATION OF THE STATE-REFORM AND PUBLIC SECTOR SUPPORT		
Número da Operação: 1575/OC-AR	Atual: 4.390.410,03	Original BID: 4.800.000,00
Estágio: Approved	Desembolsado: 4.278.328,70	Corrente BID: 4.390.410,03
Tipo Operação: INV - Investimento	% Desembolsado: 97,45	Pari-passu: 75,89
Operação Relacionada:	Saldo: 112.081,33	Cofinanciamento/País: 2.000.000,00
Subtipo de Operação: SEF - Sector Facility		Original Estimado: 6.800.000,00
		Período de Amortização (meses): 198

Categoria do impacto social	Reformulação	Validação
Categoria do impacto social: B	() Os objetivos do projeto foram reformulados?	Validado pelo Chefe de Divisão: Mar 22, 2011 Validado pelo Representante do País: Apr 26, 2011



Progresso Acumulado até 2010



Resultados

Resultado:	Contribuir a mejorar la capacidad institucional de la Secretaría de Política Económica del Ministerio de Economía y Finanzas Públicas para: formular, implementar, hacer seguimiento y evaluar la política económica y la estrategia nacional de desa
-------------------	---

Indicador	Unidade Medida	Linha Base	Ano Linha Base		2007	2008	2009	2010	Final do Projeto
Lineamientos estratégicos de desarrollo sectorial propuestos por equipos de análisis constituidos en el marco del Programa con personal de la Secretaría	Lineamientos		2005	P A			2,00	1,00 2,00	5,00
Propuesta de estructura orgánica y funcional adecuada a los objetivos estratégicos de la SPE.	Propuestas	1,00	2005	P A				1,00 1,00	1,00
Unidades dependientes de la SPE trabajando sobre Planes de Gestión Anual	Unidades		2005	P A		1,00		3,00 1,00	4,00
Nuevas metodologías y sistemas de información desarrollados y disponibles	Metodologías		2005	P A			30,00	3,00 5,00	25,00

Produtos: Progresso Físico e Financeiro Anual 2010

Descrição	Unidade de medida	Físico				Financeiro			
		Planejado	Atual	Unidades Acumuladas	Unidades FDP	Planejado	Atual	Custos Acumulados	Custos FDP
Componente 1. Desarrollo Institucional de la Secretaría de Política Económica (SPE).									
Plan de desarrollo institucional de la Secretaría de Política Económica (SPE) implementado	Plan	1,00			1,00	2.291.920,00	599.185,00		2.291.920,00
Componente 2. Apoyo al Diseño de Estrategias y Políticas									
Estudios sectoriales de apoyo al diseño de estrategias y políticas desarrollados	Estudios	39,00	38,00		67,00	2.097.007,00	1.006.628,00		3.512.468,00
Gastos de Administración									
TOTAL						4.388.927,00	1.605.813,00		5.804.388,00